

# 令和6年度 当初予算説明資料

水と森の番人が創る癒しの里

～豊かな自然、お茶と温泉に彩られた、だれもが安心して暮らせるふるさと～



## 川根本町

# 令和6年度 当初予算説明資料目次

◇ 令和6年度当初予算総括表	P1
◇ 主要事業一覧	
1 災害復旧・災害対応強化	P2
2 安心・安全なくらし	P3
3 主要産業の活性化	P4
4 定住・移住の促進	P6
5 人口減少・少子化対策	P7
6 デジタル化及び脱炭素	P8
◇ 一般会計統計資料	
・歳入 款別内訳(前年度対比)	P10
・歳出 目的別内訳(前年度対比)	P11
・歳入 自主財源と依存財源	P12
・歳出 性質別構成	P13
・最近5年間の当初予算額の推移(歳入)	P14
・最近5年間の当初予算額の推移(歳出)	P15
・歳出 目的別財源内訳	P16
・基金残高の推移	P18
・地方債残高等の推移	P19
◇ 特別会計・企業会計の概要	
・国民健康保険事業特別会計	P22
・後期高齢者医療事業特別会計	P25
・介護保険事業特別会計	P27
・訪問看護事業特別会計	P31
・いやしの里診療所事業特別会計	P33

※1 構成比等については、各区分ごとに四捨五入しているため、合計が100にならない場合があります。

※2 各主要施策説明書に記載されている主な事業については、その施策ごとに再掲しているものがあります。

# 令和6年度当初予算総括表

## 令和6年度当初予算編成の3本柱

(令和6年度予算編成方針：町長指示事項)

### 【安心・安全な生活基盤】

- ◎災害復旧
- 被災者支援・生活再建

### 【主要産業の活性化】

- 観光業の活性化
- 農林業の活性化

### 【定住・移住の促進】

- 住み続けることへの支援
- 移住者支援・相談の充実

人口減少・少子化対策

デジタル化・脱炭素

(単位：千円)

会 計	令和6年度	令和5年度	比較増減
一 般 会 計	6,389,000	7,051,000	△ 662,000
国民健康保険事業特別会計	673,000	814,000	△ 141,000
後期高齢者医療事業特別会計	149,700	132,500	17,200
介護保険事業特別会計	1,413,000	1,315,000	98,000
訪問看護事業特別会計	21,800	17,500	4,300
いやしの里診療所事業特別会計	51,200	50,300	900
計	8,697,700	9,380,300	△ 682,600

(単位：千円)

簡易水道事業会計 (公営企業)		収 入	支 出
	収益的収支	163,278	222,468
	資本的収支	103,723	129,404
	計	267,001	351,872

※資本的収支で不足する額は、当年度分消費税資本的収支調整額、引継金及び当年度分損益勘定留保資金で補てんする。

令和6年度主要事業一覧

1 災害復旧・災害対応強化

(単位:千円)

担当課	事業名	予算額	別冊掲載ページ
建設課	林道坂京河内線改良工事【新規】	8,030	P2
建設課	林道平栗線・南赤石線舗装修繕工事【新規】	8,000	P3
建設課	文沢(三ヶ倉)治山工事【新規】	14,000	P5
建設課	文沢地区治山工事(測量設計)【新規】	4,000	P6
建設課	元青部小学校周辺土地整備【新規】	6,726	P7
建設課	町道下泉河内川線空洞箇所詳細調査【新規】	4,000	P8
建設課	町道長松線・林道水川線路面下空洞調査	11,000	P9
建設課	町道坂京線・金山線・地名中央線【新規】	24,700	P11
建設課	町道梅高中央線排水路改良工事	2,253	P13
建設課	中徳橋・崎平橋橋梁修繕工事	82,000	P14
建設課	平栗線・藤川線・智者山線災害復旧工事	112,100	P16
建設課	河川海岸環境整備事業(梅高地区)	14,000	P18
建設課	空家等除却事業【新規】	1,500	P19
総務課	コミュニティ施設整備事業	4,715	P20
総務課	耐震性貯水槽設置工事	20,862	P21
総務課	自主防災会強化事業	2,202	P22
総務課	県兼用デジタル防災行政無線移動系バッテリー交換事業	1,386	P23
デジタル推進室	情報通信基盤施設無線局修繕事業【新規】	3,420	P24
小計		324,894	

令和6年度主要事業一覧

2 安心・安全な暮らし

(単位:千円)

担当課	事業名	予算額	別冊掲載ページ
くらし環境課	し尿等中継槽建設事業（測量等）【新規】	80,246	P26
くらし環境課	下泉下長尾簡易水道施設整備計画【新規】	11,000	P27
くらし環境課	簡易水道事業テレメーター更新装置工事	12,500	P29
くらし環境課	簡易水道施設ポンプ整備工事	17,424	P30
くらし環境課	斎場建設事業（実施設計、中川根斎場解体、用地購入等）	103,120	P32
経営戦略課	多文化共生推進事業【新規】	267	P33
健康福祉課	社会福祉協議会事業費補助金（法人運営分）	28,451	P34
健康福祉課	社会福祉協議会事業費補助金（社会福祉事業）	18,858	P35
健康福祉課	川根本町成年後見支援センター運営事業【新規】	5,745	P36
健康福祉課	地域医療機関医療機器購入事業	11,859	P37
健康福祉課	骨髄移植ドナー等支援事業【新規】	210	P38
高齢者福祉課	訪問看護訪問活動車両購入事業【新規】	2,953	P39
社会教育課	社会教育施設道路案内標識設置事業【新規】	3,800	P40
社会教育課	文化会館電気設備改修事業【新規】	12,595	P41
社会教育課	文化公演事業	8,942	P43
総務課	元北小学校解体事業【新規】	105,270	P44
教育総務課	教職員住宅解体【新規】	35,200	P45
総務課	個人情報点検監査業務体制構築業務委託【新規】	3,190	P46
小計		461,630	

令和6年度主要事業一覧

3 主要産業の活性化

(単位:千円)

担当課	事業名	予算額	別冊掲載ページ
経営戦略課	にぎわい創出イベント開催経費補助事業【新規】	2,000	P49
経営戦略課	チャレンジ推進会議(仮称)【新規】	100	P50
観光交流課	春夏秋冬地域活性化事業	29,879	P51
観光交流課	エコツーリズム推進事業	6,357	P54
観光交流課	大井川流域地域DMO負担金	16,000	P55
観光交流課	ロケーションツーリズムマップ作製事業【新規】	3,300	P56
各課	南アルプスユネスコエコパーク登録10周年記念事業	各課で計上	P57
観光交流課	寸又峡プロムナードコース落石対策工事	6,200	P60
観光交流課	寸又峡プロムナードコース天子トンネル改修工事	22,000	P61
観光交流課	もりのくに改修工事	19,571	P62
観光交流課	音戯の郷運営のあり方検討取り組み体制構築事業【新規】	5,555	P63
社会教育課	資料館やまびこ来館促進事業【新規】	891	P64
産業振興課	農業振興政策形成業務委託【新規】	1,980	P65
産業振興課	有機農業産地づくり支援事業	6,137	P66
産業振興課	茶輸出拡大支援プラットフォーム構築事業 (5市2町連携事業)【新規】	500	P67
産業振興課	地域計画事業	770	P68
産業振興課	茶製造機械長寿命化緊急対策事業	10,000	P69
産業振興課	中山間地域農業振興整備事業	6,985	P70
産業振興課	農地中間管理機構関連農地整備事業	1,875	P72
産業振興課	森林経営管理制度に基づく事業(森林環境譲与税基金事業)	38,617	P74
産業振興課	家具の森づくり事業【新規】	1,320	P75
産業振興課	森林環境教育事業【新規】	584	P76

担当課	事業名	予算額	別冊掲載ページ
産業振興課	有害鳥獣対策事業	2,100	P77
産業振興課	新商品開発及び販路開拓事業費補助金	1,100	P78
産業振興課	起業及び事業継続チャレンジ補助金	3,518	P79
産業振興課	無料通信アプリLINEの公式アカウント電子クーポン事業	16,995	P80
産業振興課	テレワークを活用した雇用創出事業 (在宅ワーク人材育成業務委託) 【新規】	2,900	P81
産業振興課	空き店舗チャレンジショップ事業 【新規】	94	P82
小計		207,328	

令和6年度主要事業一覧

4 定住・移住の促進

(単位:千円)

担当課	事業名	予算額	別冊掲載ページ
経営戦略課	移住ポータルサイト「移住ナビ」刷新事業	3,665	P84
経営戦略課	空き家バンク運用事業	919	P85
経営戦略課	移住促進事業【新規】	172	P86
経営戦略課	お試し住宅運用事業	640	P87
経営戦略課	親子里山留学	48	P88
経営戦略課	定住移住関連補助金	34,065	P89
小計		39,509	



令和6年度主要事業一覧

5 人口減少・少子化対策

(単位:千円)

担当課	事業名	予算額	別冊掲載ページ
健康福祉課	オンライン健康医療相談事業（産婦人科・小児科オンライン事業）【新規】	1,268	P92
健康福祉課	ひとり親世帯就学支援助成金事業【新規】	300	P93
健康福祉課	保育料負担軽減【新規】	4,182	P94
健康福祉課	こども計画策定【新規】	3,795	P95
教育総務課	給食費減額事業【新規】	6,710	P97
教育総務課	地域クラブ活動運営事業【新規】	4,602	P98
教育総務課	スクールバス運行管理業務	61,564	P99
教育総務課	ICT教育推進事業	46,545	P100
教育総務課	奥流・よすが苑・南麓寮運営委管理事業	113,033	P101
教育総務課	公営塾指導管理業務委託事業	31,413	P102
教育総務課	中学生及び高校生海外研修事業	26,984	P103
社会教育課	小学校5年生県外体験学習事業	5,926	P104
経営戦略課	グローバル人材育成事業（インドICT研修）	4,649	P105
<b>小計</b>		<b>310,971</b>	

令和6年度主要事業一覧

6 デジタル化及び脱炭素

(単位:千円)

担当課	事業名	予算額	別冊掲載ページ
総務課	電子決裁システム構築業務委託【新規】	6,402	P108
総務課	アナログ規制点検・見直し支援業務委託【新規】	3,960	P109
税務住民課	戸籍の標準化(クラウド)に伴うシステム改修事業【新規】	9,873	P111
税務住民課	戸籍の振り仮名記載に伴うシステム改修事業(関連業務含む)【新規】	4,580	P112
税務住民課	テレビ窓口システム導入事業【新規】	966	P113
デジタル推進課	新スマート物流実装事業【新規】	100,000	P114
デジタル推進課	自治体情報システム標準化に伴うシステム改修事業【新規】	15,897	P116
デジタル推進課	国事業に関連したシステム改修及びネットワーク事業【新規】	9,423	P117
デジタル推進課	シニア世代スマホ購入費補助金【新規】	540	P118
くらし環境課	家庭用ポータブル蓄電池等事業費補助金	1,000	P119
くらし環境課	地域公共交通計画策定業務委託【新規】	7,882	P120
くらし環境課	町営住宅等長寿命化整備	15,000	P121
くらし環境課	若者定住促進住宅等長寿命化整備	4,600	P122
高齢者福祉課	訪問看護訪問活動車購入事業(電気自動車)【新規】【再掲】	2,953	P39
社会教育課	海洋センタープール館内照明設備改修工事【新規】	861	P123
会計課	公金収納等金融機関手数料【新規】	1,417	P124
小計		160,539	

# 令和6年度 一般会計 当初予算

## 統計資料

# 令和6年度一般会計款別歳入内訳（前年度対比）

(単位:千円)

区分	令和6年度		令和5年度(当初)		令和5年度(最終)		前年度(当初)対比		前年度(最終)対比	
	予算額	構成比	予算額	構成比	予算額	構成比	増	減伸率(%)	増	減伸率(%)
1 町税	1,224,060	19.16	1,235,514	17.52	1,235,514	15.45	△ 11,454	△ 0.9	△ 11,454	△ 0.9
2 地方譲与税	116,000	1.82	101,804	1.44	101,804	1.27	14,196	13.9	14,196	13.9
3 利子割交付金	300	0.00	400	0.01	400	0.01	△ 100	△ 25.0	△ 100	△ 25.0
4 配当割交付金	3,000	0.05	2,000	0.03	2,000	0.03	1,000	50.0	1,000	50.0
5 株式等譲渡所得割交付金	3,000	0.05	2,000	0.03	2,000	0.03	1,000	50.0	1,000	50.0
6 法人事業税交付金	7,000	0.11	4,000	0.06	4,000	0.05	3,000	75.0	3,000	75.0
7 地方消費税交付金	147,000	2.30	147,000	2.08	147,000	1.84	0	0.0	0	0.0
8 環境性能割交付金	4,000	0.06	4,000	0.06	4,000	0.05	0	0.0	0	0.0
9 地方特例交付金	12,000	0.19	2,000	0.03	3,000	0.04	10,000	500.0	9,000	300.0
10 地方交付税	2,330,000	36.47	2,300,000	32.62	2,572,639	32.18	30,000	1.3	△ 242,639	△ 9.4
11 交通安全対策特別交付金	1,000	0.02	1,000	0.01	1,000	0.01	0	0.0	0	0.0
12 分担金及び負担金	8,665	0.14	14,062	0.20	13,524	0.17	△ 5,397	△ 38.4	△ 4,859	△ 35.9
13 使用料及び手数料	82,558	1.29	84,711	1.20	84,711	1.06	△ 2,153	△ 2.5	△ 2,153	△ 2.5
14 国庫支出金	365,368	5.72	767,521	10.89	974,564	12.19	△ 402,153	△ 52.4	△ 609,196	△ 62.5
15 県支出金	421,665	6.60	418,330	5.93	643,513	8.05	3,335	0.8	△ 221,848	△ 34.5
16 財産収入	16,367	0.26	15,270	0.22	15,270	0.19	1,097	7.2	1,097	7.2
17 寄付金	15,501	0.24	15,001	0.21	15,001	0.19	500	3.3	500	3.3
18 繰入金	844,948	13.23	862,517	12.23	205,018	2.56	△ 17,569	△ 2.0	639,930	312.1
19 繰越金	100,000	1.57	100,000	1.42	789,828	9.88	0	0.0	△ 689,828	△ 87.3
20 諸収入	166,168	2.60	133,970	1.90	144,714	1.81	32,198	24.0	21,454	14.8
21 町債	520,400	8.15	839,900	11.91	1,035,700	12.95	△ 319,500	△ 38.0	△ 515,300	△ 49.8
歳入合計	6,389,000	100.0	7,051,000	100.0	7,995,200	100.0	△ 662,000	△ 9.4	△ 1,606,200	△ 20.1

令和6年度 一般会計目的別歳出内訳（前年度対比）

（単位：千円）

区 分	令和6年度		令和5年度（当初）		令和5年度（最終）		前年度（当初）対比		前年度（最終）対比	
	予算額	構成比	予算額	構成比	予算額	構成比	増減	率（%）	増減	率（%）
1 議会費	67,619	1.06	66,718	0.95	68,471	0.86	901	1.4	△ 852	△ 1.2
2 総務費	1,344,939	21.05	1,026,494	14.56	1,157,492	14.48	318,445	31.0	187,447	16.2
3 民生費	1,301,250	20.37	1,247,296	17.69	1,372,659	17.17	53,954	4.3	△ 71,409	△ 5.2
4 衛生費	775,839	12.14	580,254	8.23	666,943	8.34	195,585	33.7	108,896	16.3
5 労働費	1,973	0.03	1,845	0.03	1,845	0.02	128	6.9	128	6.9
6 農林水産業費	393,882	6.17	505,676	7.17	662,098	8.28	△ 111,794	△ 22.1	△ 268,216	△ 40.5
7 商工費	366,154	5.73	370,765	5.26	440,672	5.51	△ 4,611	△ 1.2	△ 74,518	△ 16.9
8 土木費	278,659	4.36	432,021	6.13	417,178	5.22	△ 153,362	△ 35.5	△ 138,519	△ 33.2
9 消防費	315,178	4.93	296,538	4.21	293,172	3.67	18,640	6.3	22,006	7.5
10 教育費	857,069	13.41	1,075,234	15.25	1,085,695	13.58	△ 218,165	△ 20.3	△ 228,626	△ 21.1
11 災害復旧費	128,367	2.01	890,408	12.63	1,270,577	15.89	△ 762,041	△ 85.6	△ 1,142,210	△ 89.9
12 公債費	543,071	8.50	542,751	7.70	542,398	6.78	320	0.1	673	0.1
13 予備費	15,000	0.23	15,000	0.21	15,000	0.19	0	0.0	0	0.0
歳出合計	6,389,000	100.0	7,051,000	100.0	7,994,200	100.0	△ 662,000	△ 9.4	△ 1,605,200	△ 20.1

歳入構成と自主財源と依存財源

(単位:千円)

区分	令和6年度		令和5年度		前年対比	
	予算額	構成比	予算額	構成比	増減	伸率
町	1,224,060	19.16	1,235,514	17.52	△ 11,454	△ 0.93
分担金及び負担金	8,665	0.14	14,062	0.20	△ 5,397	△ 38.38
使用料及び手数料	82,558	1.29	84,711	1.20	△ 2,153	△ 2.54
財産収入	16,367	0.26	15,270	0.22	1,097	7.18
繰入金	844,948	13.23	862,517	12.23	△ 17,569	△ 2.04
繰越金	100,000	1.57	100,000	1.42	0	0.00
諸収入	106,272	1.66	63,358	0.90	42,914	67.73
小計	2,382,870	37.30	2,375,432	33.69	7,438	0.31
地方譲与税	116,000	1.82	101,804	1.44	14,196	13.94
利子割交付金	300	0.00	400	0.01	△ 100	△ 25.00
配当割交付金	3,000	0.05	2,000	0.03	1,000	50.00
株式等譲渡所得割交付金	3,000	0.05	2,000	0.03	1,000	50.00
法人事業税交付金	7,000	0.11	4,000	0.06	3,000	75.00
地方消費税交付金	147,000	2.30	147,000	2.08	0	0.00
環境性能割交付金	4,000	0.06	4,000	0.06	0	0.00
地方特例交付金	12,000	0.19	2,000	0.03	10,000	500.00
地方交付税	2,330,000	36.47	2,300,000	32.62	30,000	1.30
普通交付税	2,180,000	34.12	2,150,000	30.49	30,000	1.40
特別交付税	150,000	2.36	150,000	2.14	0	0.00
交通安全対策特別交付金	1,000	0.02	1,000	0.01	0	0.00
国庫支出金	365,368	5.72	767,521	10.89	△ 402,153	△ 52.40
県支出金	421,665	6.60	418,330	5.93	3,335	0.80
寄附金	15,501	0.24	15,001	0.21	500	3.33
諸収入	59,896	0.94	70,612	1.00	△ 10,716	△ 15.18
町債	520,400	8.15	839,900	11.91	△ 319,500	△ 38.04
小計	4,006,130	62.70	4,675,568	66.31	△ 669,438	△ 14.32
歳入合計	6,389,000	100.00	7,051,000	100.00	△ 662,000	△ 9.39

自主財源

依存財源

性 質 別 歳 出 構 成

(単位:千円・%)

区	分	令和6年度 算額	令和5年度 算額	比較増減	比較(%) R06/R05	構 成 比 ( % )	
						令和6年度	令和5年度
經常的経費	1 人件費	1,324,712	1,296,575	28,137	2.17	20.73	18.39
	2 扶助費	351,693	338,522	13,171	3.89	5.50	4.80
	3 公債費	543,071	542,751	320	0.06	8.50	7.70
	小計(1~3)	2,219,476	2,177,848	41,628	1.91	34.74	30.89
	4 物件費	1,839,930	1,553,127	286,803	18.47	28.80	22.03
	5 維持補修費	57,676	73,621	△ 15,945	△ 21.66	0.90	1.04
その他	6 補助費等	778,503	780,242	△ 1,739	△ 0.22	12.19	11.07
	小計(1~6)	4,895,585	4,584,838	310,747	6.78	76.63	65.02
	7 積立金	88,148	73,863	14,285	19.34	1.38	1.05
	8 貸付金、投資及び出資金	610	610	0	0.00	0.01	0.01
	9 繰出金	552,124	497,346	54,778	11.01	8.64	7.05
	10 前年度繰上充用金						
計	(1~10)	5,536,467	5,156,657	379,810	7.37	86.66	73.13
投資的経費	普通建設事業費	709,166	988,935	△ 279,769	△ 28.29	11.10	14.03
	補助	140,151	121,738	18,413	15.13	2.19	1.73
	単独	569,015	867,197	△ 298,182	△ 34.38	8.91	12.30
	災害復旧事業費	128,367	890,408	△ 762,041	△ 85.58	2.01	12.63
	失業対策事業費						
小計		837,533	1,879,343	△ 1,041,810	△ 55.43	13.11	26.65
予備費		15,000	15,000	0	0.00	0.23	0.21
歳出合計		6,389,000	7,051,000	△ 662,000	△ 9.39	100.0	100.0

最近5年間の当初予算額の推移（歳入）

区分	当初予算額（千円）						構成比（％）				
	R02年度	R03年度	R04年度	R05年度	R06年度		R02年度	R03年度	R04年度	R05年度	R06年度
1 町 税	1,258,892	1,214,198	1,220,056	1,235,514	1,224,060		22.43	21.92	21.59	17.52	19.16
2 地方譲与税	87,149	88,149	101,804	101,804	116,000		1.55	1.59	1.80	1.44	1.82
3 利子割交付金	800	600	500	400	300		0.01	0.01	0.01	0.01	0.00
4 配当割交付金	2,000	2,000	2,000	2,000	3,000		0.04	0.04	0.04	0.03	0.05
5 株式等譲渡所得割交付金	2,000	2,000	2,000	2,000	3,000		0.04	0.04	0.04	0.03	0.05
6 法人事業税交付金	1,000	1,557	4,000	4,000	7,000		0.02	0.03	0.07	0.06	0.11
7 地方消費税交付金	130,000	125,000	147,000	147,000	147,000		2.32	2.26	2.60	2.08	2.30
8 環境性能割交付金	3,000	2,000	4,000	4,000	4,000		0.05	0.04	0.07	0.06	0.06
9 地方特例交付金	3,000	4,000	3,000	2,000	12,000		0.05	0.07	0.05	0.03	0.19
10 地方交付税	2,150,000	2,080,000	2,260,000	2,300,000	2,330,000		38.30	37.55	40.00	32.62	36.47
11 交通安全対策特別交付金	1,000	1,000	1,000	1,000	1,000		0.02	0.02	0.02	0.01	0.02
12 分担金及び負担金	11,328	11,440	12,982	14,062	8,665		0.20	0.21	0.23	0.20	0.14
13 使用料及び手数料	84,612	83,755	80,702	84,711	82,558		1.51	1.51	1.43	1.20	1.29
14 国庫支出金	259,335	308,361	306,491	767,521	365,368		4.62	5.57	5.42	10.89	5.72
15 県支出金	301,229	293,460	309,817	418,330	421,665		5.37	5.30	5.48	5.93	6.60
16 財産収入	24,168	23,156	19,086	15,270	16,367		0.43	0.42	0.34	0.22	0.26
17 寄付金	3	10,002	12,001	15,001	15,501		0.00	0.18	0.21	0.21	0.24
18 繰入金	718,549	710,102	561,023	862,517	844,948		12.80	12.82	9.93	12.23	13.23
19 繰越金	100,000	100,000	100,000	100,000	100,000		1.78	1.81	1.77	1.42	1.57
20 諸収入	136,435	147,120	149,538	133,970	166,168		2.43	2.66	2.65	1.90	2.60
21 町債	338,500	331,100	353,000	839,900	520,400		6.03	5.98	6.25	11.91	8.15
△ 自動車取得税交付金							0.00	0.00	0.00	0.00	0.00
歳入合計	5,613,000	5,539,000	5,650,000	7,051,000	6,389,000		100.0	100.0	100.0	100.0	100.0



最近5年間の当初予算額の推移（歳出）

区分	当初予算額（千円）					構成比（％）				
	R02年度	R03年度	R04年度	R05年度	R06年度	R02年度	R03年度	R04年度	R05年度	R06年度
1 議会費	72,376	71,426	70,314	66,718	67,619	1.29	1.29	1.24	0.95	1.06
2 総務費	973,686	950,453	989,938	1,026,494	1,344,939	17.35	17.16	17.52	14.56	21.05
3 民生費	1,253,567	1,219,995	1,210,605	1,247,296	1,301,250	22.33	22.03	21.43	17.69	20.37
4 衛生費	547,675	587,309	669,919	580,254	775,839	9.76	10.60	11.86	8.23	12.14
5 労働費	1,845	1,845	1,845	1,845	1,973	0.03	0.03	0.03	0.03	0.03
6 農林水産業費	396,257	409,568	408,775	505,676	393,882	7.06	7.39	7.23	7.17	6.17
7 商工費	297,812	282,939	321,013	370,765	366,154	5.31	5.11	5.68	5.26	5.73
8 土木費	340,043	326,080	317,846	432,021	278,659	6.06	5.89	5.63	6.13	4.36
9 消防費	310,436	273,224	311,235	296,538	315,178	5.53	4.93	5.51	4.21	4.93
10 教育費	797,794	842,041	773,067	1,075,234	857,069	14.21	15.20	13.68	15.25	13.41
11 災害復旧費	14,649	10,155	10,155	890,408	128,367	0.26	0.18	0.18	12.63	2.01
12 公債費	591,860	548,965	550,288	542,751	543,071	10.54	9.91	9.74	7.70	8.50
13 予備費	15,000	15,000	15,000	15,000	15,000	0.27	0.27	0.27	0.21	0.23
歳出合計	5,613,000	5,539,000	5,650,000	7,051,000	6,389,000	100.0	100.0	100.0	100.0	100.0

令和6年度一般会計目的別財源内訳

(単位:千円)

区 科 目	分 予 算 額	比 構 成 率	特 定 財 源							一 般 財 源		
			国庫支出金	県支出金	分 担 金	使 手 金	用 料 費	財 産 収 入	地 方 債		そ の 他 特 定 財 源	
1 議 会 費	67,619	1.06										67,619
2 総 務 費	1,344,939	21.05	63,166	32,296	2,291	4,045	51,214	111,000	137,600			943,327
3 民 生 費	1,301,250	20.37	184,806	152,613		6,351	39,724	18,400	118,300			781,056
4 衛 生 費	775,839	12.14	4,362	28,144	30	14,424	1,114	186,500	63,800			477,465
5 労 働 費	1,973	0.03										1,973
6 農 林 水 産 業 費	393,882	6.17	1,800	31,901		5,086	3,047	23,600	86,492			241,956
7 商 工 費	366,154	5.73		26,219		6,628	33,077	27,600	73,000			199,630
8 土 木 費	278,659	4.36	66,386	18,705		20,384	6,408	60,700				106,076
9 消 防 費	315,178	4.93	5,486	5,593			8,771	15,500	300			279,528
10 教 育 費	857,069	13.41	39,362	15,822		28,194	27,652	67,600	156,100			522,339
11 災 害 復 旧 費	128,367	2.01		109,858								18,509
12 公 債 費	543,071	8.50				2,064						541,007
13 予 備 費	15,000	0.23										15,000
歳 出 合 計	6,389,000	100.0	365,368	421,151	2,321	87,176	171,007	510,900	635,592			4,195,485

※ 特定財源の各合計額が各歳入額と一致しないのは、財源の性質上一般財源として取り扱うものがあるためである。

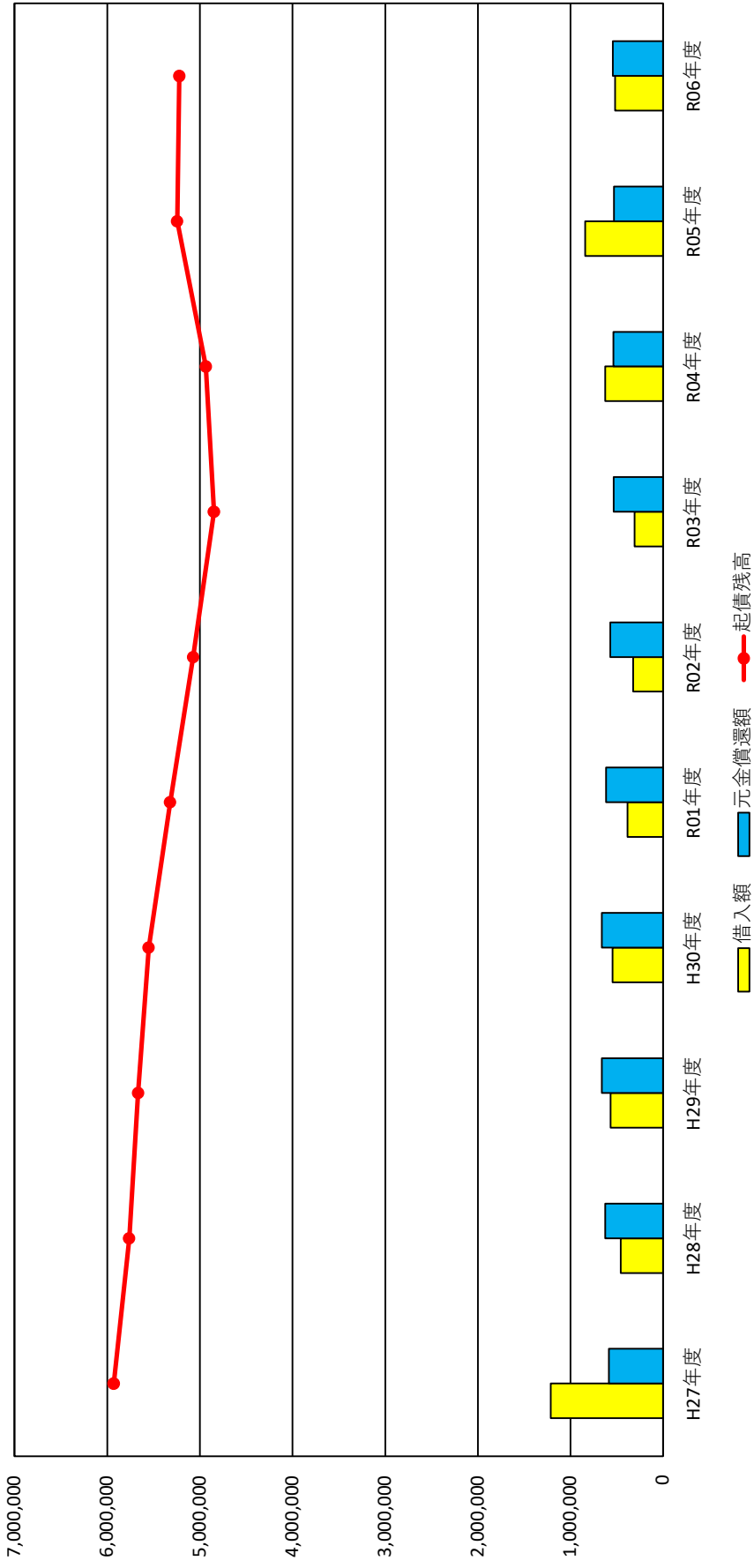
## 基金・地方債の状況

# 基金の推移（10年間）



### 起債残高・借入額・償還額の推移（10年間）

千円



	H27年度	H28年度	H29年度	H30年度	R01年度	R02年度	R03年度	R04年度	R05年度	R06年度
起債残高	5,928,466	5,762,955	5,667,062	5,551,262	5,320,948	5,072,096	4,846,933	4,934,475	5,244,485	5,221,814
借入額	1,213,100	459,500	568,175	546,794	384,443	324,557	308,800	625,200	839,900	520,400
元金償還額	586,988	625,011	664,068	662,594	614,757	573,409	533,963	537,658	529,890	543,071



# 特別会計・企業会計の概要





国民健康保険事業特別会計  
歳入歳出款別比較表

歳入

(単位:千円・%)

区 分	令和6年度		令和5年度	
	予 算 額	構 成 比	予 算 額	構 成 比
1 国民健康保険税	122,550	18.21	123,283	18.32
2 使用料及び手数料	1	0.00	1	0.00
3 国庫支出金	1	0.00	1	0.00
4 県支出金	465,273	69.13	609,932	90.63
5 財産収入	13	0.00	10	0.00
6 繰入金	71,968	10.69	67,361	10.01
7 繰越金	10,000	1.49	10,000	1.49
8 諸収入	3,194	0.47	3,412	0.51
歳入合計	673,000	100.0	814,000	121.0

歳出

(単位:千円・%)

区 分	令和6年度		令和5年度	
	予 算 額	構 成 比	予 算 額	構 成 比
1 総務費	20,048	2.98	19,539	2.90
2 保険給付費	442,330	65.73	585,535	87.00
3 国民健康保険事業費納付金	192,585	28.62	186,599	27.73
4 共同事業拠出金	1	0.00	1	0.00
5 保健事業費	12,179	1.81	16,050	2.38
6 基金積立金	13	0.00	10	0.00
7 公債費	2	0.00	2	0.00
8 諸支出金	4,842	0.72	5,264	0.78
9 予備費	1,000	0.15	1,000	0.15
歳出合計	673,000	100.0	814,000	121.0

国民健康保険事業特別会計  
最近5年間の当初予算額の推移

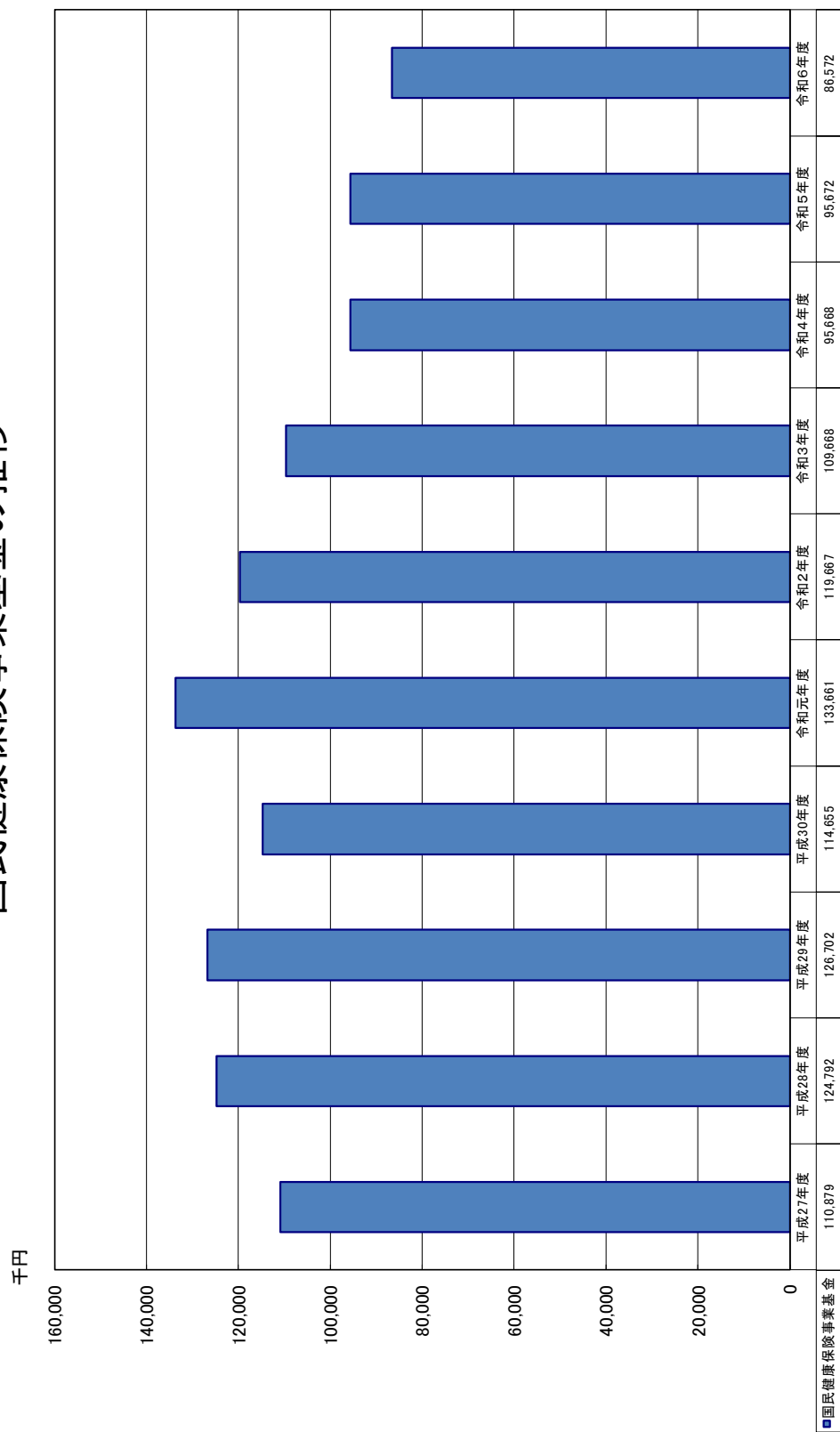
歳入

区 分	当初予算額（千円）					構成比（％）				
	R02年度	R03年度	R04年度	R05年度	R06年度	R02年度	R03年度	R04年度	R05年度	R06年度
1 国民健康保険税	132,915	132,731	130,747	123,283	122,550	16.61	15.20	14.26	15.15	18.21
2 使用料及び手数料	1	1	1	1	1	0.00	0.00	0.00	0.00	0.00
3 国庫支出金		1	1	1	1					0.00
4 県支出金	581,728	647,643	696,016	609,932	465,273	72.72	74.19	75.90	74.93	69.13
5 財産収入	7	10	10	10	13	0.00	0.00	0.00	0.00	0.00
6 繰入金	85,326	77,453	77,167	67,361	71,968	10.67	8.87	8.42	8.28	10.69
7 繰越金	1	12,000	10,000	10,000	10,000	0.00	1.37	1.09	1.23	1.49
8 諸収入	22	3,161	3,058	3,412	3,194	0.00	0.36	0.33	0.42	0.47
その他						0.00	0.00	0.00	0.00	0.00
歳入合計	800,000	873,000	917,000	814,000	673,000	100.0	100.0	100.0	100.0	100.0

歳出

区 分	当初予算額（千円）					構成比（％）				
	R02年度	R03年度	R04年度	R05年度	R06年度	R02年度	R03年度	R04年度	R05年度	R06年度
1 総務費	25,700	29,816	27,694	19,539	20,048	3.21	3.42	3.02	2.40	2.98
2 保険給付費	561,132	626,601	674,188	585,535	442,330	70.14	71.78	73.52	71.93	65.73
3 国民健康保険事業費 納付金	194,044	194,132	194,329	186,599	192,585	24.26	22.24	21.19	22.92	28.62
4 共同事業拠出金	1	1	1	1	1	0.00	0.00	0.00	0.00	0.00
5 保健事業費	15,411	14,518	14,713	16,050	12,179	1.93	1.66	1.60	1.97	1.81
6 基金積立金	7	10	10	10	13	0.00	0.00	0.00	0.00	0.00
7 公債費	2	2	2	2	2	0.00	0.00	0.00	0.00	0.00
8 諸支出金	1,703	5,920	5,063	5,264	4,842	0.21	0.68	0.55	0.65	0.72
9 予備費	2,000	2,000	1,000	1,000	1,000	0.25	0.23	0.11	0.12	0.15
その他						0.00	0.00	0.00	0.00	0.00
歳出合計	800,000	873,000	917,000	814,000	673,000	100.0	100.0	100.0	100.0	100.0

## 国民健康保険事業基金の推移





後期高齢者医療事業特別会計  
歳入歳出款別比較表

歳入

(単位:千円・%)

区 分	令和6年度		令和5年度	
	予 算 額	構 成 比	予 算 額	構 成 比
1 後期高齢者医療保険料	113,990	76.15	99,675	75.23
2 使用料及び手数料	12	0.01	12	0.01
3 繰 入 金	35,295	23.58	32,410	24.46
4 諸 収 入	402	0.27	402	0.30
5 繰 越 金	1	0.00	1	0.00
歳 入 合 計	149,700	100.0	132,500	100.0

歳出

(単位:千円・%)

区 分	令和6年度		令和5年度	
	予 算 額	構 成 比	予 算 額	構 成 比
1 後期高齢者医療広域 連 合 納 付 金	149,287	99.72	132,087	99.69
2 諸 支 出 金	413	0.28	413	0.31
歳 出 合 計	149,700	100.0	132,500	100.0

後期高齢者医療事業特別会計

最近5年間の当初予算額の推移

歳入

区 分	当初予算額（千円）					構成比（％）				
	R02年度	R03年度	R04年度	R05年度	R06年度	R02年度	R03年度	R04年度	R05年度	R06年度
1 後期高齢者医療保険料	101,066	97,321	106,427	99,675	113,990	75.31	74.40	75.80	75.23	76.15
2 使用料及び手数料	16	16	16	12	12	0.01	0.01	0.01	0.01	0.01
3 繰入金	32,778	33,042	33,536	32,410	35,295	24.42	25.26	23.89	24.46	23.58
4 諸収入	339	420	420	402	402	0.25	0.32	0.30	0.30	0.27
5 繰越金	1	1	1	1	1	0.00	0.00	0.00	0.00	0.00
歳入合計	134,200	130,800	140,400	132,500	149,700	100.0	100.0	100.0	100.0	100.0

歳出

区 分	当初予算額（千円）					構成比（％）				
	R02年度	R03年度	R04年度	R05年度	R06年度	R02年度	R03年度	R04年度	R05年度	R06年度
1 後期高齢者医療広域連合納付金	133,846	130,365	130,365	132,087	149,287	99.74	99.67	99.67	99.69	99.72
2 諸出金	354	435	435	413	413	0.26	0.33	0.33	0.31	0.28
歳出合計	134,200	130,800	130,800	132,500	149,700	100.0	100.0	100.0	100.0	100.0

介 護 保 険 事 業 特 別 会 計  
歳 入 歳 出 款 別 比 較 表

歳 入

(単位:千円)

区 分	令和6年度		令和5年度	
	予 算 額	構 成 比	予 算 額	構 成 比
1 保 険 料	197,790	14.00	201,486	15.32
2 使用料及び手数料	16	0.00	19	0.00
3 国 庫 支 出 金	391,358	27.70	362,660	27.58
4 支 払 基 金 交 付 金	366,302	25.92	340,238	25.87
5 県 支 出 金	203,733	14.42	191,049	14.53
6 財 産 収 入	18	0.00	5	0.00
7 繰 入 金	253,726	17.96	219,486	16.69
8 繰 越 金	1	0.00	1	0.00
9 諸 収 入	56	0.00	56	0.00
歳 入 合 計	1,413,000	100.0	1,315,000	100.0

歳 出

(単位:千円)

区 分	令和6年度		令和5年度	
	予 算 額	構 成 比	予 算 額	構 成 比
1 総 務 費	35,167	2.49	31,809	2.42
2 保 険 給 付 費	1,319,016	93.35	1,224,564	93.12
3 財政安定化基金拠出金	1	0.00	1	0.00
4 基 金 積 立 金	18	0.00	5	0.00
5 地 域 支 援 事 業 費	58,680	4.15	58,503	4.45
6 公 債 費	1	0.00	1	0.00
7 諸 支 出 金	117	0.01	117	0.01
歳 出 合 計	1,413,000	100.0	1,315,000	100.0

介護保険事業特別会計

最近5年間の当初予算額の推移

歳入

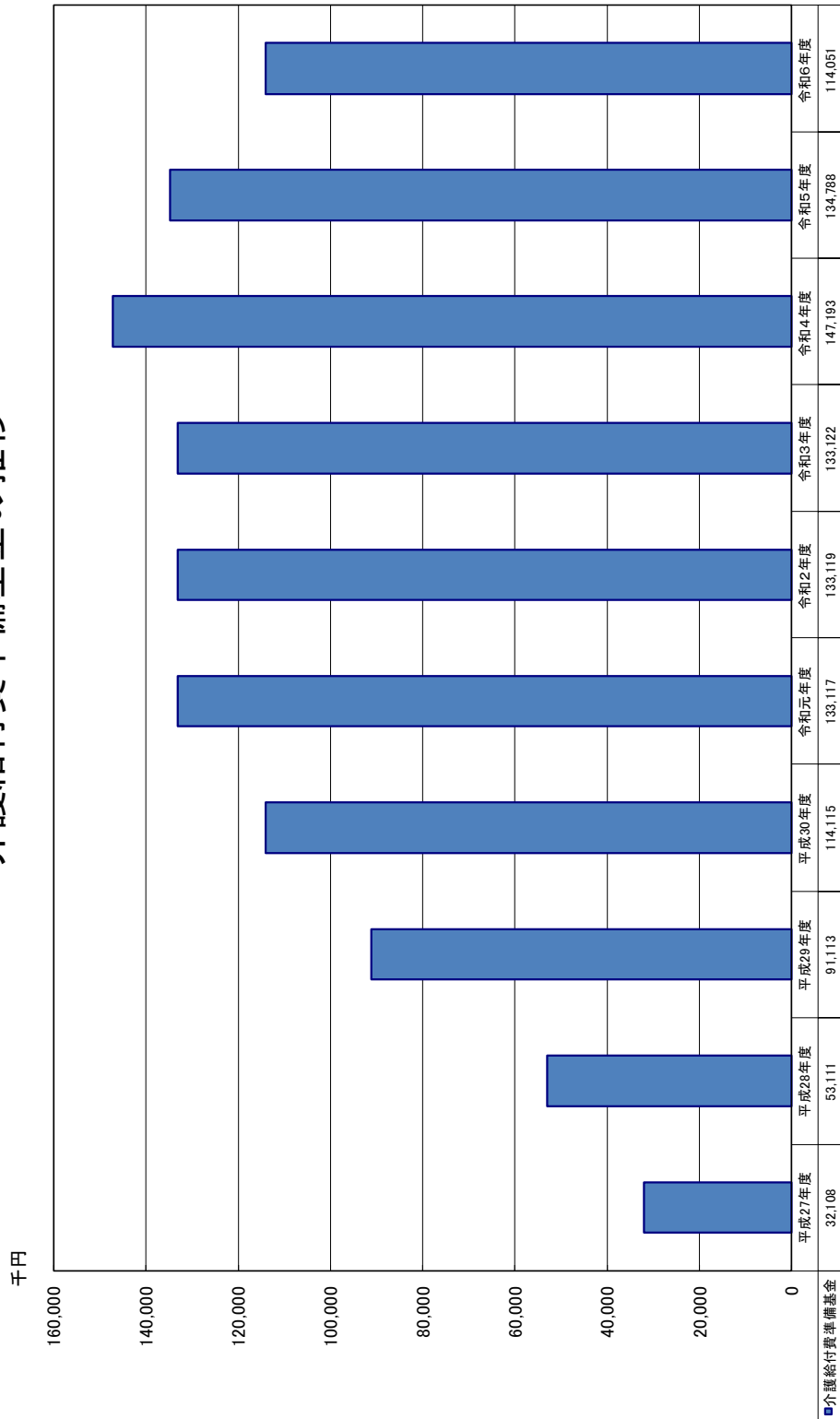
区分	当初予算額（千円）					構成比（％）				
	R02年度	R03年度	R04年度	R05年度	R06年度	R02年度	R03年度	R04年度	R05年度	R06年度
1 保険料	212,324	200,133	203,605	201,486	197,790	16.26	15.20	15.42	15.32	14.00
2 使用料及び手数料	19	21	21	19	16	0.00	0.00	0.00	0.00	0.00
3 国庫支出金	342,710	360,015	357,592	362,660	391,358	26.25	27.35	27.07	27.58	27.70
4 支払基金交付金	336,133	339,283	340,466	340,238	366,302	25.74	25.77	25.78	25.87	25.92
5 県支出金	190,562	190,901	190,058	191,049	203,733	14.59	14.50	14.39	14.53	14.42
6 財産収入	3	6	6	5	18	0.00	0.00	0.00	0.00	0.00
7 繰入金	223,902	225,984	228,995	219,486	253,726	17.15	17.17	17.34	16.69	17.96
8 繰越金	1	1	1	1	1	0.00	0.00	0.00	0.00	0.00
9 諸収入	146	56	56	56	56	0.01	0.00	0.00	0.00	0.00
歳入合計	1,305,800	1,316,400	1,320,800	1,315,000	1,413,000	100.0	100.0	100.0	100.0	100.0

歳出

区分	当初予算額（千円）					構成比（％）				
	R02年度	R03年度	R04年度	R05年度	R06年度	R02年度	R03年度	R04年度	R05年度	R06年度
1 総務費	37,755	41,370	40,135	31,809	35,167	2.93	3.17	3.05	2.42	2.49
2 保険給付費	1,200,789	1,216,639	1,224,244	1,224,564	1,319,016	93.32	93.17	93.00	93.12	93.35
3 財政安定化基金 拠出金	1	1	1	1	1	0.00	0.00	0.00	0.00	0.00
4 基金積立金	1,394	3	6	5	18	0.11	0.00	0.00	0.00	0.00
5 地域支援事業費	46,700	47,726	51,896	58,503	58,680	3.63	3.65	3.94	4.45	4.15
6 公債費	1	1	1	1	1	0.00	0.00	0.00	0.00	0.00
7 諸支出金	60	60	117	117	117	0.00	0.00	0.01	0.01	0.01
歳出合計	1,286,700	1,305,800	1,316,400	1,315,000	1,413,000	100.0	100.0	100.0	100.0	100.0



## 介護給付費準備基金の推移





訪 問 看 護 事 業 特 別 会 計  
歳 入 歳 出 款 別 比 較 表

歳 入

(単位:千円・%)

区 分	令和6年度		令和5年度	
	予 算 額	構 成 比	予 算 額	構 成 比
1 サービス収入	13,114	60.16	11,845	54.33
2 繰 入 金	8,683	39.83	5,652	25.93
3 諸 収 入	2	0.01	2	0.01
4 繰 越 金	1	0.00	1	0.00
歳 入 合 計	21,800	100.0	17,500	80.3

歳 出

(単位:千円・%)

区 分	令和6年度		令和5年度	
	予 算 額	構 成 比	予 算 額	構 成 比
1 サービス事業費	21,800	100.00	17,500	100.00
歳 出 合 計	21,800	100.0	17,500	100.0

訪 問 看 護 事 業 特 別 会 計

最 近 5 年 間 の 当 初 予 算 額 の 推 移

歳 入

区 分	当初予算額（千円）					構成比（％）				
	R02年度	R03年度	R04年度	R05年度	R06年度	R02年度	R03年度	R04年度	R05年度	R06年度
1 サービス収入	7,516	10,210	11,897	11,845	13,114	37.02	52.09	92.22	67.69	60.16
2 繰入金	12,781	9,387	1,000	5,652	8,683	62.96	47.89	7.75	32.30	39.83
3 諸収入	2	2	2	2	2	0.01	0.01	0.02	0.01	0.01
4 繰越金	1	1	1	1	1	0.00	0.01	0.01	0.01	0.00
歳入合計	20,300	19,600	12,900	17,500	21,800	100.0	100.0	100.0	100.0	100.0

歳 出

区 分	当初予算額（千円）					構成比（％）				
	R02年度	R03年度	R04年度	R05年度	R06年度	R02年度	R03年度	R04年度	R05年度	R06年度
1 サービス事業費	15,700	20,300	19,600	17,500	21,800	100.00	100.00	100.00	100.00	100.00
歳出合計	15,700	20,300	19,600	17,500	21,800	100.0	100.0	100.0	100.0	100.0

いやしの里診療所事業特別会計  
歳入歳出款別比較表

歳 入

(単位:千円・%)

区 分	令和6年度		令和5年度	
	予 算 額	構 成 比	予 算 額	構 成 比
1 診 療 収 入	28,656	55.97	30,146	58.88
2 使用料及び手数料	241	0.47	151	0.29
3 繰 入 金	22,300	43.55	20,000	39.06
4 繰 越 金	1	0.00	1	0.00
5 諸 収 入	2	0.00	2	0.00
歳 入 合 計	51,200	100.0	50,300	98.2

歳 出

(単位:千円・%)

区 分	令和6年度		令和5年度	
	予 算 額	構 成 比	予 算 額	構 成 比
1 総 務 費	39,658	77.46	39,329	78.19
2 医 業 費	11,391	22.25	10,820	21.51
3 諸 支 出 金	1	0.00	1	0.00
4 予 備 費	150	0.29	150	0.30
歳 出 合 計	51,200	100.0	50,300	100.0

いやしの里診療所事業特別会計

最近5年間の当初予算額の推移

歳入

区 分	当初予算額（千円）					構成比（％）				
	R02年度	R03年度	R04年度	R05年度	R06年度	R02年度	R03年度	R04年度	R05年度	R06年度
1 診療収入	31,938	40,616	34,396	30,146	28,656	54.04	62.78	65.27	59.93	55.97
2 使用料及び手数料	99	121	301	151	241	0.17	0.19	0.57	0.30	0.47
3 繰入金	27,060	23,960	18,000	20,000	22,300	45.79	37.03	34.16	39.76	43.55
4 繰越金	1	1	1	1	1	0.00	0.00	0.00	0.00	0.00
5 諸収入	2	2	2	2	2	0.00	0.00	0.00	0.00	0.00
歳入合計	59,100	64,700	52,700	50,300	51,200	100.0	100.0	100.0	100.0	100.0

歳出

区 分	当初予算額（千円）					構成比（％）				
	R02年度	R03年度	R04年度	R05年度	R06年度	R02年度	R03年度	R04年度	R05年度	R06年度
1 総務費	46,869	51,043	41,083	39,329	39,658	79.30	78.89	77.96	78.19	77.46
2 医療費	12,080	13,506	11,466	10,820	11,391	20.44	20.87	21.76	21.51	22.25
3 諸出金	1	1	1	1	1	0.00	0.00	0.00	0.00	0.00
4 予備費	150	150	150	150	150	0.25	0.23	0.28	0.30	0.29
歳出合計	59,100	64,700	52,700	50,300	51,200	100.0	100.0	100.0	100.0	100.0



メモ

---

---

---

---

---

---

---

---

---

---

---

---

---

---

---

---

---

---

---

---

---

---

---

---

---

---

---

---

---

---