

令和8年度 当初予算説明資料

水と森の番人が創る癒しの里

～豊かな自然、お茶と温泉に彩られた、だれもが安心して暮らせるふるさと～



川根本町

中長期的なまちづくりの展望



ハードから**ハート**へ 未来へ「つなぐ」

【人への投資】豊かな人材を育て、町の将来につなげる

【地域資源への投資】地域資源を活かして、人をつなげる

【“ひと”への投資】

- 選ばれるまちづくり
- この町ならではの子育て
- グローバル人材の育成
- 魅力ある教育支援
- 生活のための支援・サービスの充実

【“地域資源”への投資】

- 大井川鐵道全線復旧への支援
- 観光を軸とした地域振興
- 地域を支える産業施策の展開
- 災害の備え、生活インフラの確保
- 情報化

将来にわたり持続可能なまちを目指し、
未来に「つなぐ」ためのネクストステージ

予算編成の重点事項



“ひと”をつなぐ

○ 定住・移住の促進

- ・まちづくり人材への支援
- ・情報発信の強化
- ・新たな仕事の創出

○ 子育て環境の充実

- ・安心して家庭を築ける環境整備
- ・保育の充実

○ 魅力的な教育の促進

- ・グローバル人材の育成
- ・教育環境の整備

生活をつなぐ

○ 高齢者サービスの充実

- ・介護予防の充実
- ・地域医療の整備

○ 生活インフラの確保

- ・町道、林道、農道の整備
- ・生活基盤の整備
- ・新たな交通手段への取組

○ 災害に備えたまちづくりの促進

- ・災害復旧
- ・防災設備、備蓄の充実

産業をつなぐ

○ 農林業・商工業施策の展開

- ・茶業の基盤強化
- ・森林資源の保全
- ・地域経済の底上げ

○ 観光を軸とした地域振興

- ・大井川鐵道の復旧
- ・レイクアクティビティの地域資源化

○ 情報化

- ・情報基盤の継続
- ・DXの推進

令和8年度当初予算額



単位:千円

項目	R8	R7	増減	伸び率
一般会計	6,897,000	6,417,000	480,000	+7%
特別会計	2,419,690	2,376,000	43,690	+2%
国民健康保険	763,000	739,000	24,000	+3%
後期高齢者医療保険	165,300	150,200	15,100	+10%
介護保険	1,404,200	1,413,000	▲8,800	▲1%
訪問看護	25,190	23,200	1,990	+8%
いやしの里診療所	62,000	50,600	11,400	+19%

項目	収入		支出	
	項目	収入	項目	支出
簡易水道事業会計 (企業会計)	収益的収支	156,309		199,157
	資本的収支	71,248		93,503
	計	227,557		292,660

主要事業一覧

【選ばれるまちづくり】

(単位：千円)

担当課	事業名	予算額	掲載ページ
経営戦略課	第3次総合計画策定業務	6,196	7
経営戦略課	ふるさと納税事業	18,313	8
経営戦略課	千年のふるさとづくり事業	2,390	9
経営戦略課	多文化共生推進事業	1,439	10
経営戦略課	南アルプスカワね地域循環共生圏旧中川根第一小学校活用改修事業	25,000	11
経営戦略課	特定地域づくり推進事業	8,703	12
経営戦略課	定住移住促進事業	10,682	13
経営戦略課	定住移住促進のための空き家活用事業	7,205	14
経営戦略課	定住移住関連補助事業	20,581	15
経営戦略課	地域おこし協力隊	7,118	16
社会教育課	プロスポーツチームとの連携	1,935	17
計		109,562	

【災害に備えたまちづくり】

(単位：千円)

担当課	事業名	予算額	掲載ページ
危機管理課	防犯灯整備事業補助金	1,171	19
危機管理課	常備消防事務委託事業	225,339	20
危機管理課	耐震性貯水槽設置工事	24,680	21
危機管理課	防災キャンプ	300	22
建設課	林道平栗線災害復旧工事	70,000	23
建設課	林道南赤石線災害復旧工事	56,000	24
建設課	洪水・土砂災害ハザードマップ作成業務	7,700	25
計		385,190	

【生活インフラの確保】

(単位：千円)

担当課	事業名	予算額	掲載ページ
建設課	農道八中線改良工事	80,000	27
建設課	地名排水路治山工事に伴う測量設計業務委託	5,200	28
建設課	小竹地区治山工事	45,000	29
建設課	空家等除却事業	3,000	30
建設課	特定空家等及び不良住宅除却事業	1,000	31
建設課	町道下長尾向井線改良工事に伴う測量設計・地質調査等業務	26,040	32
建設課	町道地名中央線改良工事に伴う物件移転業務等	19,350	33
建設課	町道下泉河内川線小河内橋橋梁耐震・補修設計業務	11,967	34
建設課	準用河川杉沢川河川改修工事	4,800	35
くらし環境課	地球温暖化対策実行計画(事務事業編)策定業務	2,156	36
くらし環境課	クリーンエネルギー機器導入促進事業費補助金	2,500	37

担当課	事業名	予算額	掲載ページ
くらし環境課	【新規】公共ライドシェア事業	466	38
くらし環境課	公共交通関係事業	118,201	39
くらし環境課	飲料水供給施設伝送装置LTE化更新工事	8,030	40
くらし環境課	中継センター運営及びし尿運搬・処理業務	63,456	41
くらし環境課	クリーンピュア川根本町解体に関する事業	52,140	42
くらし環境課	横郷地区送水ポンプ整備事業詳細設計業務委託	6,820	43
くらし環境課	ポンプ設備更新工事	15,000	44
くらし環境課	原水濁度計更新工事	13,111	45
くらし環境課	次亜塩素素注入設備更新工事	3,824	46
計		482,061	

【生活のための支援】

(単位：千円)

担当課	事業名	予算額	掲載ページ
高齢者福祉課	加齢性難聴者補聴器醸成事業	1,000	48
高齢者福祉課	外出支援サービス事業	17,153	49
高齢者福祉課	生きがい対応型デイサービス事業	20,989	50
高齢者福祉課	在宅高齢者等配食サービス事業	12,300	51
高齢者福祉課	高齢者保健福祉計画及び介護保険事業計画策定業務	3,410	52
高齢者福祉課	高齢者の歩行等の運動習慣化による介護予防事業	5,691	53
健康福祉課	社会福祉協議会事業費補助	50,345	54
健康福祉課	第5次川根本町地域福祉計画・地域福祉活動計画策定業務	2,398	55
健康福祉課	第4次川根本町保健計画・食育推進計画策定業務	6,017	56
健康福祉課	へき地医療機器整備事業	15,675	57
健康福祉課	へき地医療機器整備事業（いやしの里診療所）	4,350	58
健康福祉課	いやしの里診療所管理運営	62,000	59
社会教育課	図書室運営・図書ネットワーク事業	20,214	60
社会教育課	地域で取り組む生涯学習事業	4,198	61
社会教育課	文化公演事業	9,351	62
計		235,091	

【この町ならではの子育て】

(単位：千円)

担当課	事業名	予算額	掲載ページ
健康福祉課	【新規】保育料・副食費軽減事業	3,099	64
健康福祉課	公立保育園照明機器更新	3,555	65
健康福祉課	【新規】HUGノート活用	547	66
健康福祉課	出産時交通費等助成事業	673	67
健康福祉課	妊婦検診等交通費扶助事業	688	68
健康福祉課	産婦人科・小児科オンライン事業	1,268	69
計		9,830	

【魅力ある教育】

(単位：千円)

担当課	事業名	予算額	掲載ページ
教育総務課・社会教育課・経営戦略課	グローバル人材育成	-	71
社会教育課	義務教育学校5年生県外体験学習事業	3,336	72
教育総務課	義務教育学校8年生海外研修事業	25,457	73
経営戦略課	グローバル人材育成研修(インドICT研修)	6,439	74
教育総務課	学校給食費軽減事業	5,398	75
教育総務課	第2次ICT教育推進業務委託	47,444	76
教育総務課	地域クラブ活動事業	8,856	77
教育総務課	校内・校外不登校支援フリースペースOIDE	2,053	78
教育総務課	【新規】特別支援教育支援システム導入	605	79
教育総務課	スクールバス運行管理業務	61,666	80
教育総務課	義務教育学校体育館空調設備設置工事	86,526	81
教育総務課	光の森学園通信機器・プリンターリプレイス作業	5,500	82
教育総務課	奥流・南麓寮運営管理業務	77,010	83
教育総務課	公営塾指導管理業務委託事業	34,047	84
社会教育課	【新規】カヌー魅力化コーディネーター(地域おこし協力隊)	5,492	85
計		369,829	

【農林業・商工業施策の展開】

(単位：千円)

担当課	事業名	予算額	掲載ページ
産業振興課	農地中間管理機関農地整備事業	1,500	87
産業振興課	【新規】茶製造機会長寿命化対策事業(恒久化支援)	7,000	88
産業振興課	農業振興地域整備計画定期変更に係る基礎調査業務委託	5,230	89
産業振興課	農地利用構想に基づく実践業務	1,147	90
産業振興課	茶輸出拡大生産体制強化支援事業	7,856	91
産業振興課	フォーレなかかわね茶茗館屋根改修工事	36,995	92
産業振興課	みどりの森づくり振興事業	37,565	93
産業振興課	有害鳥獣等対策事業	15,586	94
産業振興課	町有林整備事業	5,225	95
産業振興課	新商品開発及び販路開拓事業費	3,600	96
産業振興課	起業及び事業継続チャレンジ補助金	3,518	97
産業振興課	地域女性活躍推進交付金 女性のテレワーク人材育成事業	2,462	98
産業振興課	空き店舗チャレンジショップ事業	61	99
産業振興課	創業及び事業継続支援事業	176	100
計		127,921	

【観光を軸とした地域振興】

(単位：千円)

担当課	事業名	予算額	掲載ページ
観光交流課	寸又峡プロムナードコース魅力化事業	18,000	102
観光交流課	接岨地区ミズベリング事業	12,407	103
観光交流課	地域活性化起業人事業(企業派遣型)	11,800	104
観光交流課	【新規】大井川鐵道全線復旧に向けた支援事業	72,834	105
観光交流課	地域おこし協力隊(鉄道を中心とした地域活性化)	5,492	106
計		120,533	

【情報化】

(単位：千円)

担当課	事業名	予算額	掲載ページ
税務住民課	お茶の町おもてなし窓口環境整備事業	80	108
税務住民課	戸籍附票システム標準化・共通化改修事業	2,640	109
税務住民課	固定資産税基礎資料（地番図）更新業務	9,658	110
税務住民課	【新規】固定資産家屋評価補助業務	1,254	111
デジタル推進課	自治体情報システム標準化移行	37,612	112
デジタル推進課	【新規】情報基盤設備の民間事業者への無償譲渡に係る高度化改修事業補助	360,315	113
デジタル推進課	【新規】同報無線システムの更新及びSNS連携	43,004	114
デジタル推進課	【新規】DX推進アドバイザー事業（副業型地域活性化起業人）	1,965	115
デジタル推進課	【新規】広報アドバイザー事業（副業型地域活性化起業人）	2,465	116
計		458,993	

令和8年度 一般会計 当初予算

統計資料

令和8年度 一般会計款別歳入内訳（前年度対比）

（単位：千円）

区 分	令 和 8 年 度		令 和 7 年 度		前年度対比	
	予 算 額	構 成 比	予 算 額	構 成 比	増 減	伸 率 (%)
1 町 税	1,220,568	17.70	1,223,457	19.07	△ 2,889	△ 0.2
2 地 方 譲 与 税	126,000	1.83	126,000	1.96	0	0.0
3 利 子 割 交 付 金	250	0.00	250	0.00	0	0.0
4 配 当 割 交 付 金	4,000	0.06	4,000	0.06	0	0.0
5 株 式 等 譲 渡 所 得 割 交 付 金	5,000	0.07	5,000	0.08	0	0.0
6 法 人 事 業 税 交 付 金	15,000	0.22	10,000	0.16	5,000	50.0
7 地 方 消 費 税 交 付 金	153,000	2.22	148,000	2.31	5,000	3.4
8 環 境 性 能 割 交 付 金	1,000	0.01	5,000	0.08	△ 4,000	△ 80.0
9 地 方 特 例 交 付 金	7,180	0.10	1,500	0.02	5,680	378.7
10 地 方 交 付 税	2,410,000	34.94	2,369,500	36.93	40,500	1.7
11 交 通 安 全 対 策 特 別 交 付 金	500	0.01	500	0.01	0	0.0
12 分 担 金 及 び 負 担 金	7,471	0.11	9,028	0.14	△ 1,557	△ 17.2
13 使 用 料 及 び 手 数 料	68,105	0.99	73,981	1.15	△ 5,876	△ 7.9
14 国 庫 支 出 金	301,593	4.37	318,087	4.96	△ 16,494	△ 5.2
15 県 支 出 金	484,879	7.03	403,269	6.28	81,610	20.2
16 財 産 収 入	20,941	0.30	19,315	0.30	1,626	8.4
17 寄 付 金	35,000	0.51	17,501	0.27	17,499	100.0
18 繰 入 金	875,296	12.69	1,000,636	15.59	△ 125,340	△ 12.5
19 繰 越 金	100,000	1.45	100,000	1.56	0	0.0
20 諸 収 入	239,417	3.47	329,976	5.14	△ 90,559	△ 27.4
21 町 債	821,800	11.92	252,000	3.93	569,800	226.1
歳 入 合 計	6,897,000	100.0	6,417,000	100.0	480,000	7.5

令和8年度 一般会計款別歳出内訳（前年度対比）

（単位：円）

区 分	令 和 8 年 度		令 和 7 年 度（ 当 初 ）		前 年 度（ 当 初 ） 対 比	
	予 算 額	構 成 比	予 算 額	構 成 比	増 減	伸 率（％）
1 議 会 費	63,457	0.92	67,449	1.05	△ 3,992	△ 5.9
2 総 務 費	1,733,238	25.13	1,361,330	21.21	371,908	27.3
3 民 生 費	1,334,971	19.36	1,325,946	20.66	9,025	0.7
4 衛 生 費	634,004	9.19	617,407	9.62	16,597	2.7
5 労 働 費	2,010	0.03	1,917	0.03	93	4.9
6 農 林 水 産 業 費	589,961	8.55	416,782	6.49	173,179	41.6
7 商 工 費	380,277	5.51	373,213	5.82	7,064	1.9
8 土 木 費	215,381	3.12	292,262	4.55	△ 76,881	△ 26.3
9 消 防 費	333,552	4.84	423,330	6.60	△ 89,778	△ 21.2
10 教 育 費	825,035	11.96	851,014	13.26	△ 25,979	△ 3.1
11 災 害 復 旧 費	139,567	2.02	73,567	1.15	66,000	89.7
12 公 債 費	630,547	9.14	597,783	9.32	32,764	5.5
13 予 備 費	15,000	0.22	15,000	0.23	0	0.0
歳 出 合 計	6,897,000	100.0	6,417,000	100.0	480,000	7.5

歳入構成 自主財源と依存財源

(単位:千円)

区 分		令 和 8 年 度		令 和 7 年 度		前 年 対 比	
		予 算 額	構 成 比	予 算 額	構 成 比	増 減	伸 率
自主財源	町 税	1,220,568	17.70	1,223,457	19.07	△ 2,889	△ 0.24
	分 担 金 及 び 負 担 金	7,471	0.11	9,028	0.14	△ 1,557	△ 17.25
	使 用 料 及 び 手 数 料	68,105	0.99	73,981	1.15	△ 5,876	△ 7.94
	財 産 収 入	20,941	0.30	19,315	0.30	1,626	8.42
	繰 入 金	875,296	12.69	1,000,636	15.59	△ 125,340	△ 12.53
	繰 越 金	100,000	1.45	100,000	1.56	0	0.00
	諸 収 入	146,332	2.12	316,462	4.93	△ 170,130	△ 53.76
	小 計	2,438,713	35.36	2,742,879	42.74	△ 304,166	△ 11.09
依存財源	地 方 譲 与 税	126,000	1.83	126,000	1.96	0	0.00
	利 子 割 交 付 金	250	0.00	250	0.00	0	0.00
	配 当 割 交 付 金	4,000	0.06	4,000	0.06	0	0.00
	株 式 等 譲 渡 所 得 割 交 付 金	5,000	0.07	5,000	0.08	0	0.00
	法 人 事 業 税 交 付 金	15,000	0.22	10,000	0.16	5,000	50.00
	地 方 消 費 税 交 付 金	153,000	2.22	148,000	2.31	5,000	3.38
	環 境 性 能 割 交 付 金	1,000	0.01	5,000	0.08	△ 4,000	△ 80.00
	地 方 特 例 交 付 金	7,180	0.10	1,500	0.02	5,680	378.67
	地 方 交 付 税	2,410,000	34.94	2,369,500	36.93	40,500	1.71
	普通 交 付 税	2,250,000	32.62	2,210,000	34.44	40,000	1.81
	特 別 交 付 税	160,000	2.33	159,500	2.50	500	0.31
	交 通 安 全 対 策 特 別 交 付 金	500	0.01	500	0.01	0	0.00
	国 庫 支 出 金	301,593	4.37	318,087	4.96	△ 16,494	△ 5.19
	県 支 出 金	484,879	7.03	403,269	6.28	81,610	20.24
	寄 付 金	35,000	0.51	17,501	0.27	17,499	99.99
	諸 収 入	93,085	1.35	13,514	0.21	79,571	588.80
町 債	821,800	11.92	252,000	3.93	569,800	226.11	
小 計	4,458,287	64.64	3,674,121	57.26	784,166	21.34	
歳 入 合 計	6,897,000	100.00	6,417,000	100.00	480,000	7.48	

性 質 別 歳 出 構 成

(単位:千円・%)

区 分		令和8年度 予 算 額	令和7年度 予 算 額	比 較 増 減	比較(%)	構 成 比 (%)		
					R08/R07	令和8年度	令和7年度	
經常的 経費	義務 経費	人件費 1	1,424,029	1,391,735	32,294	2.32	20.65	21.69
		扶助費 2	352,750	372,169	△ 19,419	△ 5.22	5.11	5.80
		公債費 3	630,547	597,783	32,764	5.48	9.14	9.32
		小計(1~3)	2,407,326	2,361,687	45,639	1.93	34.90	36.80
	物件費 4	1,770,402	1,809,775	△ 39,373	△ 2.18	25.67	28.20	
	維持補修費 5	50,217	57,914	△ 7,697	△ 13.29	0.73	0.90	
	補助費等 6	524,529	505,338	19,191	3.80	7.61	7.87	
	小計(1~6)	4,752,474	4,734,714	17,760	0.38	68.91	73.78	
その他	積立金 7	121,742	104,404	17,338	16.61	1.77	1.63	
	貸付金、投資及び出資金 8	610	610	0	0.00	0.01	0.01	
	繰出金 9	538,162	533,690	4,472	0.84	7.80	8.32	
	前年度繰上充用金 10							
計 (1~10)		5,412,988	5,373,418	39,570	0.74	78.48	83.74	
投資的 経費	普通建設事業費	1,329,445	955,015	374,430	39.21	19.28	14.88	
	補助	618,011	206,341	411,670	199.51	8.96	3.22	
	単独	702,634	739,974	△ 37,340	△ 5.05	10.19	11.53	
	県営事業負担金	8,800	8,700	100	1.15	0.13	0.14	
	災害復旧事業費	139,567	73,567	66,000	89.71	2.02	1.15	
	失業対策事業費							
	小計	1,469,012	1,028,582	440,430	42.82	21.30	16.03	
予備費	15,000	15,000	0	0.00	0.22	0.23		
歳出合計		6,897,000	6,417,000	480,000	7.48	100.0	100.0	

最近5年間の当初予算額の推移（歳入）

区 分	当初予算額（千円）					構 成 比（％）				
	R04年度	R05年度	R06年度	R07年度	R08年度	R04年度	R05年度	R06年度	R07年度	R08年度
1 町 税	1,220,056	1,235,514	1,224,060	1,223,457	1,220,568	21.59	17.52	19.16	19.07	17.70
2 地 方 譲 与 税	101,804	101,804	116,000	126,000	126,000	1.80	1.44	1.82	1.96	1.83
3 利 子 割 交 付 金	500	400	300	250	250	0.01	0.01	0.00	0.00	0.00
4 配 当 割 交 付 金	2,000	2,000	3,000	4,000	4,000	0.04	0.03	0.05	0.06	0.06
5 株 式 等 譲 渡 所 得 割 交 付 金	2,000	2,000	3,000	5,000	5,000	0.04	0.03	0.05	0.08	0.07
6 法 人 事 業 税 交 付 金	4,000	4,000	7,000	10,000	15,000	0.07	0.06	0.11	0.16	0.22
7 地 方 消 費 税 交 付 金	147,000	147,000	147,000	148,000	153,000	2.60	2.08	2.30	2.31	2.22
8 環 境 性 能 割 交 付 金	4,000	4,000	4,000	5,000	1,000	0.07	0.06	0.06	0.08	0.01
9 地 方 特 例 交 付 金	3,000	2,000	12,000	1,500	7,180	0.05	0.03	0.19	0.02	0.10
10 地 方 交 付 税	2,260,000	2,300,000	2,330,000	2,369,500	2,410,000	40.00	32.62	36.47	36.93	34.94
11 交 通 安 全 対 策 特 別 交 付 金	1,000	1,000	1,000	500	500	0.02	0.01	0.02	0.01	0.01
12 分 担 金 及 び 負 担 金	12,982	14,062	8,665	9,028	7,471	0.23	0.20	0.14	0.14	0.11
13 使 用 料 及 び 手 数 料	80,702	84,711	82,558	73,981	68,105	1.43	1.20	1.29	1.15	0.99
14 国 庫 支 出 金	306,491	767,521	365,368	318,087	301,593	5.42	10.89	5.72	4.96	4.37
15 県 支 出 金	309,817	418,330	421,665	403,269	484,879	5.48	5.93	6.60	6.28	7.03
16 財 産 収 入	19,086	15,270	16,367	19,315	20,941	0.34	0.22	0.26	0.30	0.30
17 寄 付 金	12,001	15,001	15,501	17,501	35,000	0.21	0.21	0.24	0.27	0.51
18 繰 入 金	561,023	862,517	844,948	1,000,636	875,296	9.93	12.23	13.23	15.59	12.69
19 繰 越 金	100,000	100,000	100,000	100,000	100,000	1.77	1.42	1.57	1.56	1.45
20 諸 収 入	149,538	133,970	166,168	329,976	239,417	2.65	1.90	2.60	5.14	3.47
21 町 債	353,000	839,900	520,400	252,000	821,800	6.25	11.91	8.15	3.93	11.92
△ 自 動 車 取 得 税 交 付 金						0.00	0.00	0.00	0.00	0.00
歳 入 合 計	5,650,000	7,051,000	6,389,000	6,417,000	6,897,000	100.0	100.0	100.0	100.0	100.0

最近5年間の当初予算額の推移（歳出）

区 分	当 初 予 算 額（千円）					構 成 比（％）				
	R04年度	R05年度	R06年度	R07年度	R08年度	R04年度	R05年度	R06年度	R07年度	R08年度
1 議 会 費	70,314	66,718	67,619	67,449	63,457	1.24	0.95	1.06	1.05	0.92
2 総 務 費	989,938	1,026,494	1,344,939	1,361,330	1,733,238	17.52	14.56	21.05	21.21	25.13
3 民 生 費	1,210,605	1,247,296	1,301,250	1,325,946	1,334,971	21.43	17.69	20.37	20.66	19.36
4 衛 生 費	669,919	580,254	775,839	617,407	634,004	11.86	8.23	12.14	9.62	9.19
5 労 働 費	1,845	1,845	1,973	1,917	2,010	0.03	0.03	0.03	0.03	0.03
6 農 林 水 産 業 費	408,775	505,676	393,882	416,782	589,961	7.23	7.17	6.17	6.49	8.55
7 商 工 費	321,013	370,765	366,154	373,213	380,277	5.68	5.26	5.73	5.82	5.51
8 土 木 費	317,846	432,021	278,659	292,262	215,381	5.63	6.13	4.36	4.55	3.12
9 消 防 費	311,235	296,538	315,178	423,330	333,552	5.51	4.21	4.93	6.60	4.84
10 教 育 費	773,067	1,075,234	857,069	851,014	825,035	13.68	15.25	13.41	13.26	11.96
11 災 害 復 旧 費	10,155	890,408	128,367	73,567	139,567	0.18	12.63	2.01	1.15	2.02
12 公 債 費	550,288	542,751	543,071	597,783	630,547	9.74	7.70	8.50	9.32	9.14
13 予 備 費	15,000	15,000	15,000	15,000	15,000	0.27	0.21	0.23	0.23	0.22
歳 出 合 計	5,650,000	7,051,000	6,389,000	6,417,000	6,897,000	100.0	100.0	100.0	100.0	100.0

令和8年度一般会計目的別財源内訳

(単位:千円)

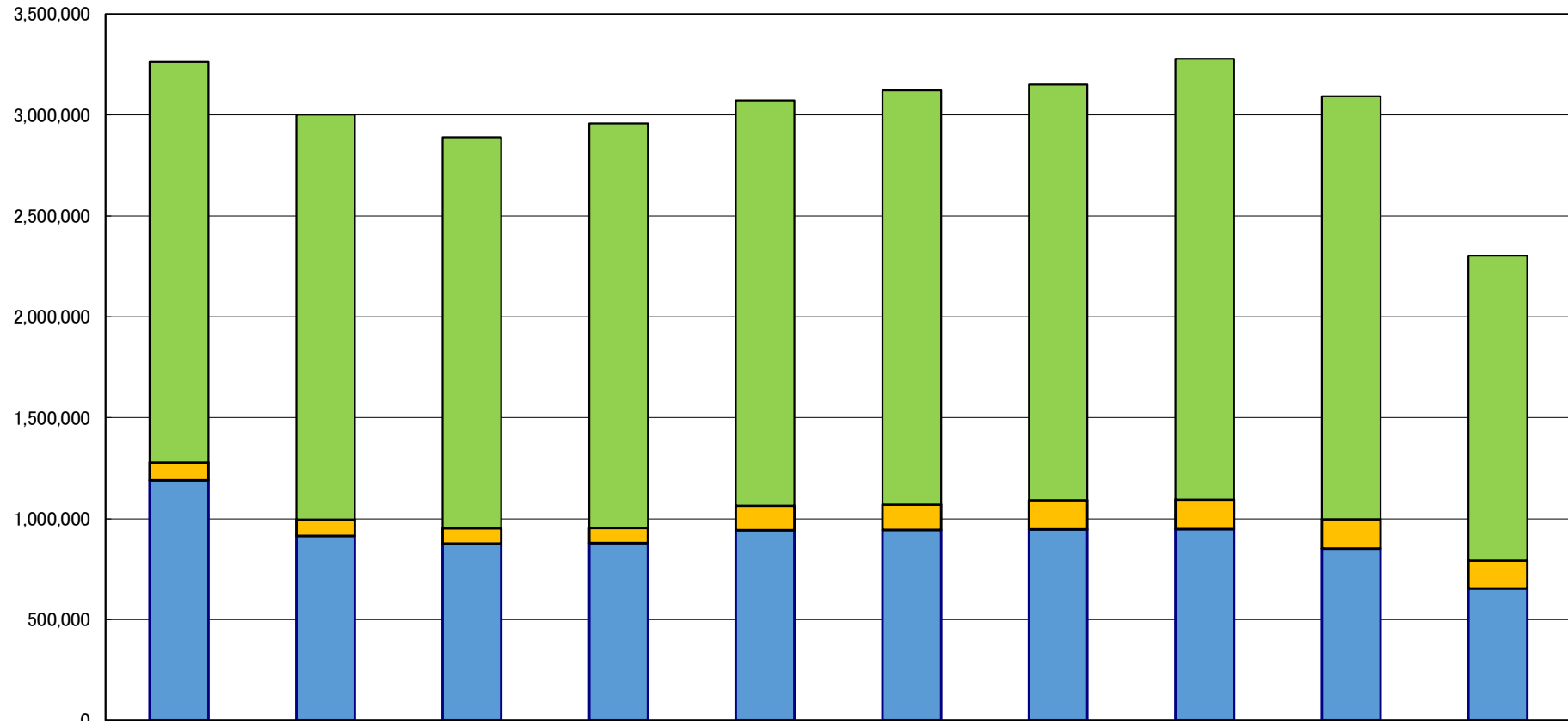
区 分			特 定 財 源								一 般 財 源
科 目	予 算 額	構 成 比	国庫支出金	県支出金	使 用 数 料 料	分担金・負担金	財 産 収 入	繰 入 金	諸 収 入	地 方 債	
1 議 会 費	63,457	0.92									63,457
2 総 務 費	1,733,238	25.13	19,584	49,259	3,704	2,476	11,405	134,900	84,639	431,300	995,971
3 民 生 費	1,334,971	19.36	198,052	136,447	3,072		1,799	140,070	41,609	16,200	797,722
4 衛 生 費	634,004	9.19	4,611	26,824	12,281	1,930		94,900	1,968	51,600	439,890
5 労 働 費	2,010	0.03									2,010
6 農 林 水 産 業 費	589,961	8.55	2,000	136,537	5,967		3,365	85,622	975	65,600	289,895
7 商 工 費	380,277	5.51		9,656	6,055			83,900	74,765	9,600	196,301
8 土 木 費	215,381	3.12	33,414	3,712	4,388		308	5,500	5,844	68,100	94,115
9 消 防 費	333,552	4.84	9,929	4,824				5,100	5,178	19,900	288,621
10 教 育 費	825,035	11.96	34,003	13,180	18,703		9	121,200	18,070	133,100	486,770
11 災 害 復 旧 費	139,567	2.02		104,440						26,400	8,727
12 公 債 費	630,547	9.14			14,958						615,589
13 予 備 費	15,000	0.22									15,000
歳 出 合 計	6,897,000	100.0	301,593	484,879	69,128	4,406	16,886	671,192	233,048	821,800	4,294,068

※ 特定財源の各合計額が各歳入額と一致しないのは、財源の性質上一般財源として取り扱うものがあるためである。

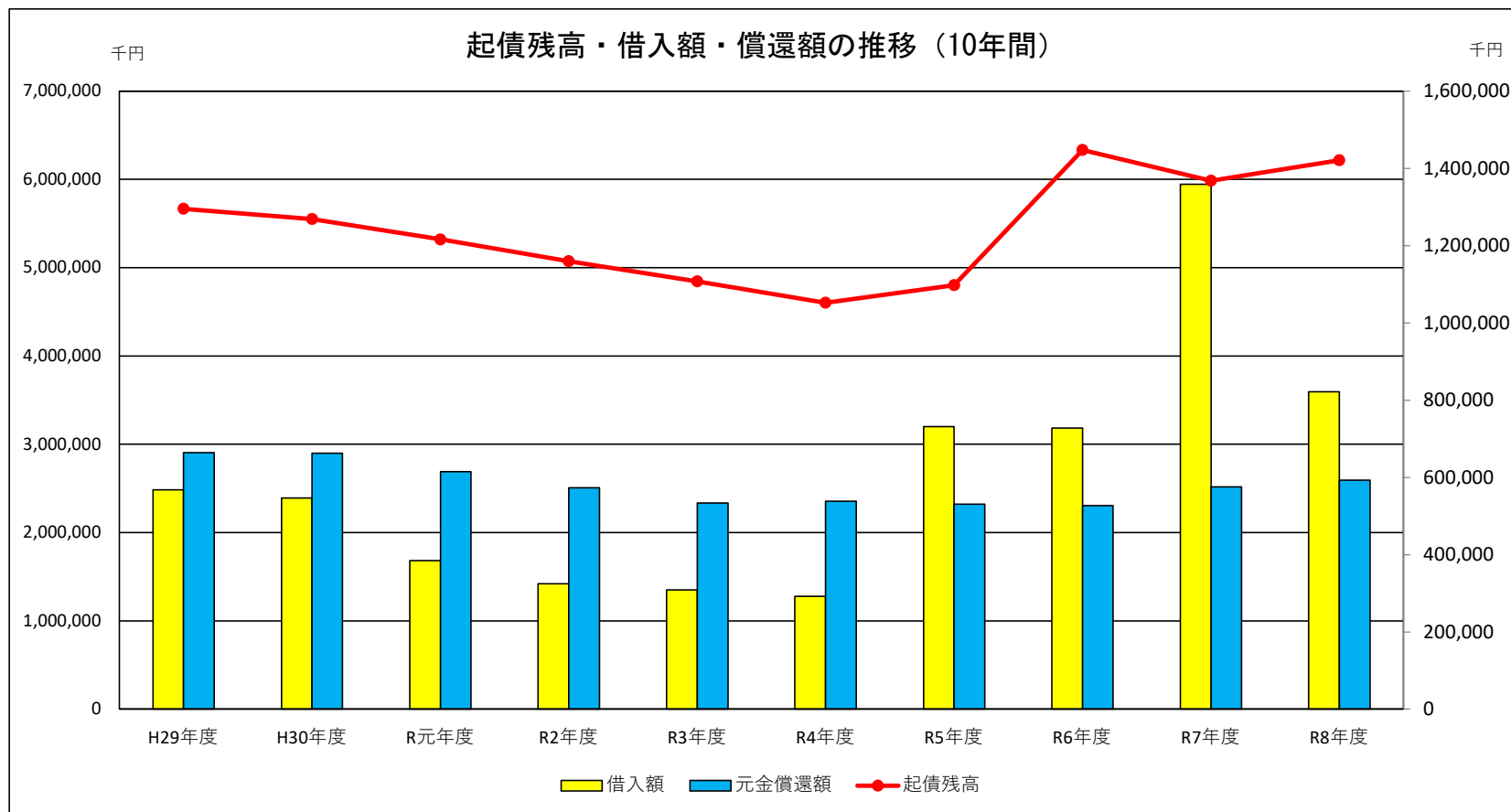
基金・地方債の状況

基金の推移（10年間）

千円



	平成29年度	平成30年度	令和元年度	令和2年度	令和3年度	令和4年度	令和5年度	令和6年度	令和7年度	令和8年度
■その他特定目的基金	1,985,508	2,006,274	1,939,017	2,003,505	2,009,557	2,052,127	2,059,941	2,186,158	2,097,144	1,509,852
■減債基金	87,685	81,356	75,105	75,107	121,209	125,109	145,115	145,162	145,500	138,900
■財政調整基金	1,190,633	914,339	876,950	879,499	943,607	944,800	946,466	948,515	851,931	654,531



	H29年度	H30年度	R元年度	R2年度	R3年度	R4年度	R5年度	R6年度	R7年度	R8年度
起債残高	5,667,062	5,551,261	5,320,948	5,072,095	4,846,932	4,602,768	4,801,632	6,333,750	5,987,967	6,217,130
借入額	568,175	546,794	384,443	324,557	308,800	291,600	731,600	727,878	1,358,700	821,800
元金償還額	664,068	662,595	614,756	573,409	533,963	537,719	530,782	527,256	575,596	592,637

特別会計・企業会計の概要

国民健康保険事業特別会計
歳入歳出款別比較表

歳入

(単位:千円・%)

区 分	令和8年度		令和7年度	
	予 算 額	構 成 比	予 算 額	構 成 比
1 国民健康保険税	119,561	15.67	103,185	13.96
2 使用料及び手数料	1	0.00	1	0.00
3 国庫支出金	1	0.00	1	0.00
4 県支出金	560,317	73.44	550,346	74.47
5 財産収入	184	0.02	161	0.02
6 繰入金	70,428	9.23	72,296	9.78
7 繰越金	10,000	1.31	10,000	1.35
8 諸収入	2,508	0.33	3,010	0.41
歳入合計	763,000	100.0	739,000	100.0

歳出

(単位:千円・%)

区 分	令和8年度		令和7年度	
	予 算 額	構 成 比	予 算 額	構 成 比
1 総務費	25,424	3.33	22,129	2.99
2 保険給付費	536,192	70.27	527,860	71.43
3 国民健康保険事業費納付金	182,128	23.87	171,379	23.19
4 共同事業拠出金	1	0.00	1	0.00
5 保健事業費	12,620	1.65	11,457	1.55
6 基金積立金	184	0.02	161	0.02
7 公債費	2	0.00	2	0.00
8 諸支出金	5,449	0.71	5,011	0.68
9 予備費	1,000	0.13	1,000	0.14
歳出合計	763,000	100.0	739,000	100.0

国民健康保険事業特別会計
最近5年間の当初予算額の推移

歳入

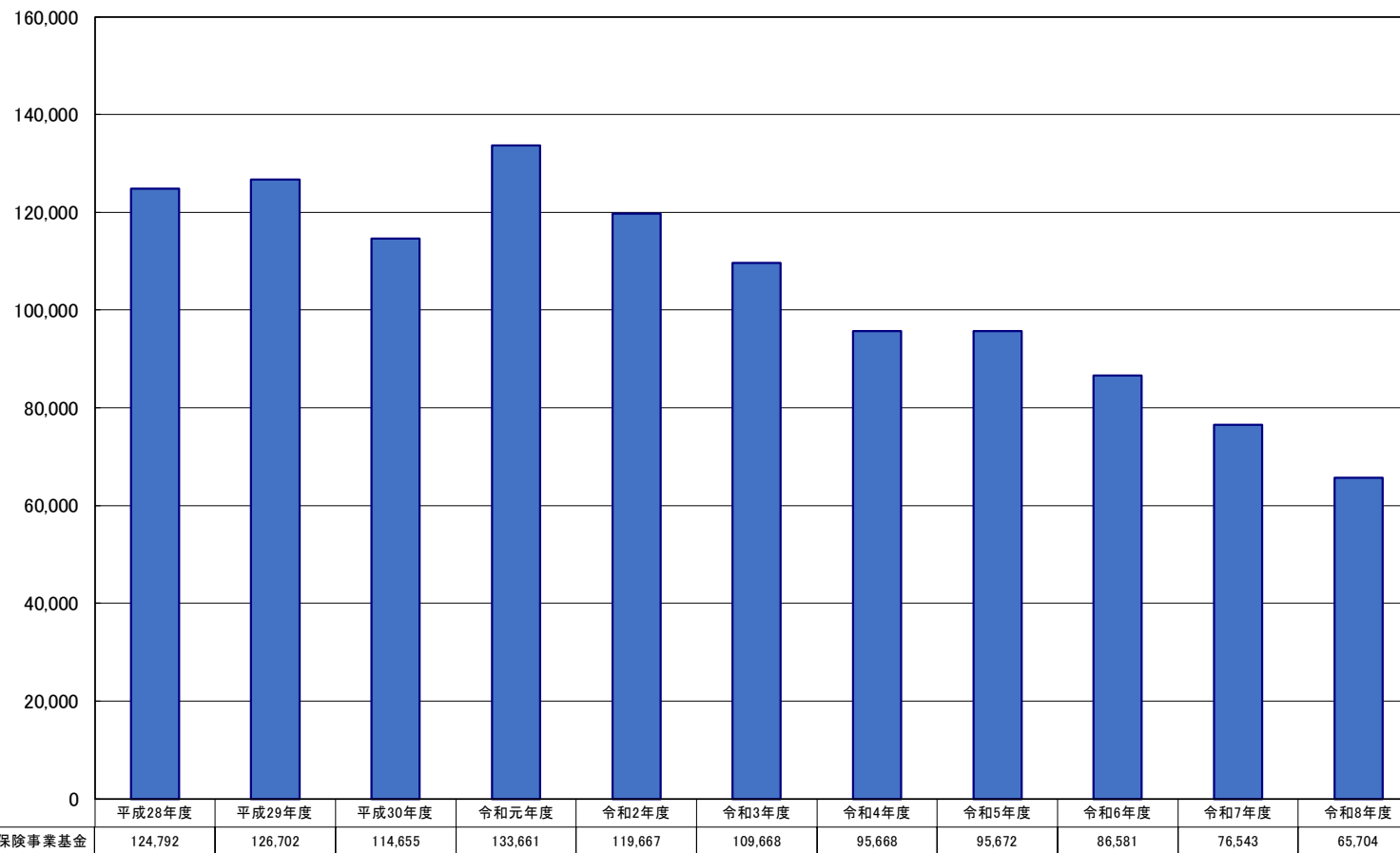
区 分	当初予算額（千円）					構成比（％）				
	R04年度	R05年度	R06年度	R07年度	R08年度	R04年度	R05年度	R06年度	R07年度	R08年度
1 国民健康保険税	130,747	123,283	122,550	103,185	119,561	14.26	15.15	18.21	13.96	15.67
2 使用料及び手数料	1	1	1	1	1	0.00	0.00	0.00	0.00	0.00
3 国庫支出金	1	1	1	1	1	0.00	0.00	0.00	0.00	0.00
4 県支出金	696,016	609,932	465,273	550,346	560,317	75.90	74.93	69.13	74.47	73.44
5 財産収入	10	10	13	161	184	0.00	0.00	0.00	0.02	0.02
6 繰入金	77,167	67,361	71,968	72,296	70,428	8.42	8.28	10.69	9.78	9.23
7 繰越金	10,000	10,000	10,000	10,000	10,000	1.09	1.23	1.49	1.35	1.31
8 諸収入	3,058	3,412	3,194	3,010	2,508	0.33	0.42	0.47	0.41	0.33
その他						0.00	0.00	0.00	0.00	0.00
歳入合計	917,000	814,000	673,000	739,000	763,000	100.0	100.0	100.0	100.0	100.0

歳出

区 分	当初予算額（千円）					構成比（％）				
	R04年度	R05年度	R06年度	R07年度	R08年度	R04年度	R05年度	R06年度	R07年度	R08年度
1 総務費	27,694	19,539	20,048	22,129	25,424	3.02	2.40	2.98	2.99	3.33
2 保険給付費	674,188	585,535	442,330	527,860	536,192	73.52	71.93	65.73	71.43	70.27
3 国民健康保険事業費 納付金	194,329	186,599	192,585	171,379	182,128	21.19	22.92	28.62	23.19	23.87
4 共同事業拠出金	1	1	1	1	1	0.00	0.00	0.00	0.00	0.00
5 保健事業費	14,713	16,050	12,179	11,457	12,620	1.60	1.97	1.81	1.55	1.65
6 基金積立金	10	10	13	161	184	0.00	0.00	0.00	0.02	0.02
7 公債費	2	2	2	2	2	0.00	0.00	0.00	0.00	0.00
8 諸支出金	5,063	5,264	4,842	5,011	5,449	0.55	0.65	0.72	0.68	0.71
9 予備費	1,000	1,000	1,000	1,000	1,000	0.11	0.12	0.15	0.14	0.13
その他						0.00	0.00	0.00	0.00	0.00
歳出合計	917,000	814,000	673,000	739,000	763,000	100.0	100.0	100.0	100.0	100.0

国民健康保険事業基金の推移

千円



後期高齢者医療事業特別会計

最近5年間の当初予算額の推移

歳入

区 分	当初予算額（千円）					構成比（％）				
	R04年度	R05年度	R06年度	R07年度	R08年度	R04年度	R05年度	R06年度	R07年度	R08年度
1 後期高齢者医療保険料	106,427	99,675	113,990	115,088	127,525	75.80	75.23	76.15	76.62	77.15
2 使用料及び手数料	16	12	12	10	10	0.01	0.01	0.01	0.01	0.01
3 繰入金	33,536	32,410	35,295	34,699	37,362	23.89	24.46	23.58	23.10	22.60
4 諸収入	420	402	402	402	402	0.30	0.30	0.27	0.27	0.24
5 繰越金	1	1	1	1	1	0.00	0.00	0.00	0.00	0.00
歳入合計	140,400	132,500	149,700	150,200	165,300	100.0	100.0	100.0	100.0	100.0

歳出

区 分	当初予算額（千円）					構成比（％）				
	R04年度	R05年度	R06年度	R07年度	R08年度	R04年度	R05年度	R06年度	R07年度	R08年度
1 後期高齢者医療広域連合納付金	139,965	132,087	149,287	149,789	164,889	99.69	99.69	99.72	99.73	99.75
2 諸出金	435	413	413	411	411	0.31	0.31	0.28	0.27	0.25
歳出合計	140,400	132,500	149,700	150,200	165,300	100.0	100.0	100.0	100.0	100.0

後期高齢者医療事業特別会計
歳入歳出款別比較表

歳入

(単位:千円・%)

区 分	令和8年度		令和7年度	
	予 算 額	構 成 比	予 算 額	構 成 比
1 後期高齢者医療保険料	127,525	77.15	115,088	76.62
2 使用料及び手数料	10	0.01	10	0.01
3 繰 入 金	37,362	22.60	34,699	23.10
4 諸 収 入	402	0.24	402	0.27
5 繰 越 金	1	0.00	1	0.00
歳 入 合 計	165,300	100.0	150,200	100.0

歳出

(単位:千円・%)

区 分	令和8年度		令和7年度	
	予 算 額	構 成 比	予 算 額	構 成 比
1 後期高齢者医療広域 連 合 納 付 金	164,889	99.75	149,789	99.73
2 諸 支 出 金	411	0.25	411	0.27
歳 出 合 計	165,300	100.0	150,200	100.0

介 護 保 険 事 業 特 別 会 計
歳 入 歳 出 款 別 比 較 表

歳 入 (単位:千円)

区 分	令和7年度		令和8年度	
	予 算 額	構 成 比	予 算 額	構 成 比
1 保 険 料	203,286	14.39	211,094	15.03
2 使用料及び手数料	15	0.00	13	0.00
3 国 庫 支 出 金	389,639	27.58	388,818	27.69
4 支 払 基 金 交 付 金	365,703	25.88	360,762	25.69
5 県 支 出 金	202,979	14.37	199,961	14.24
6 財 産 収 入	235	0.02	324	0.02
7 繰 入 金	251,086	17.77	243,168	17.32
8 繰 越 金	1	0.00	1	0.00
9 諸 収 入	56	0.00	59	0.00
歳 入 合 計	1,413,000	100.0	1,404,200	100.0

歳 出 (単位:千円)

区 分	令和7年度		令和8年度	
	予 算 額	構 成 比	予 算 額	構 成 比
1 総 務 費	37,312	2.64	46,514	3.31
2 保 険 給 付 費	1,317,249	93.22	1,300,013	92.58
3 財政安定化基金拠出金	1	0.00	1	0.00
4 基 金 積 立 金	235	0.02	324	0.02
5 地 域 支 援 事 業 費	58,079	4.11	57,224	4.08
6 公 債 費	1	0.00	1	0.00
7 諸 支 出 金	123	0.01	123	0.01
歳 出 合 計	1,413,000	100.0	1,404,200	100.0

介護保険事業特別会計

歳入

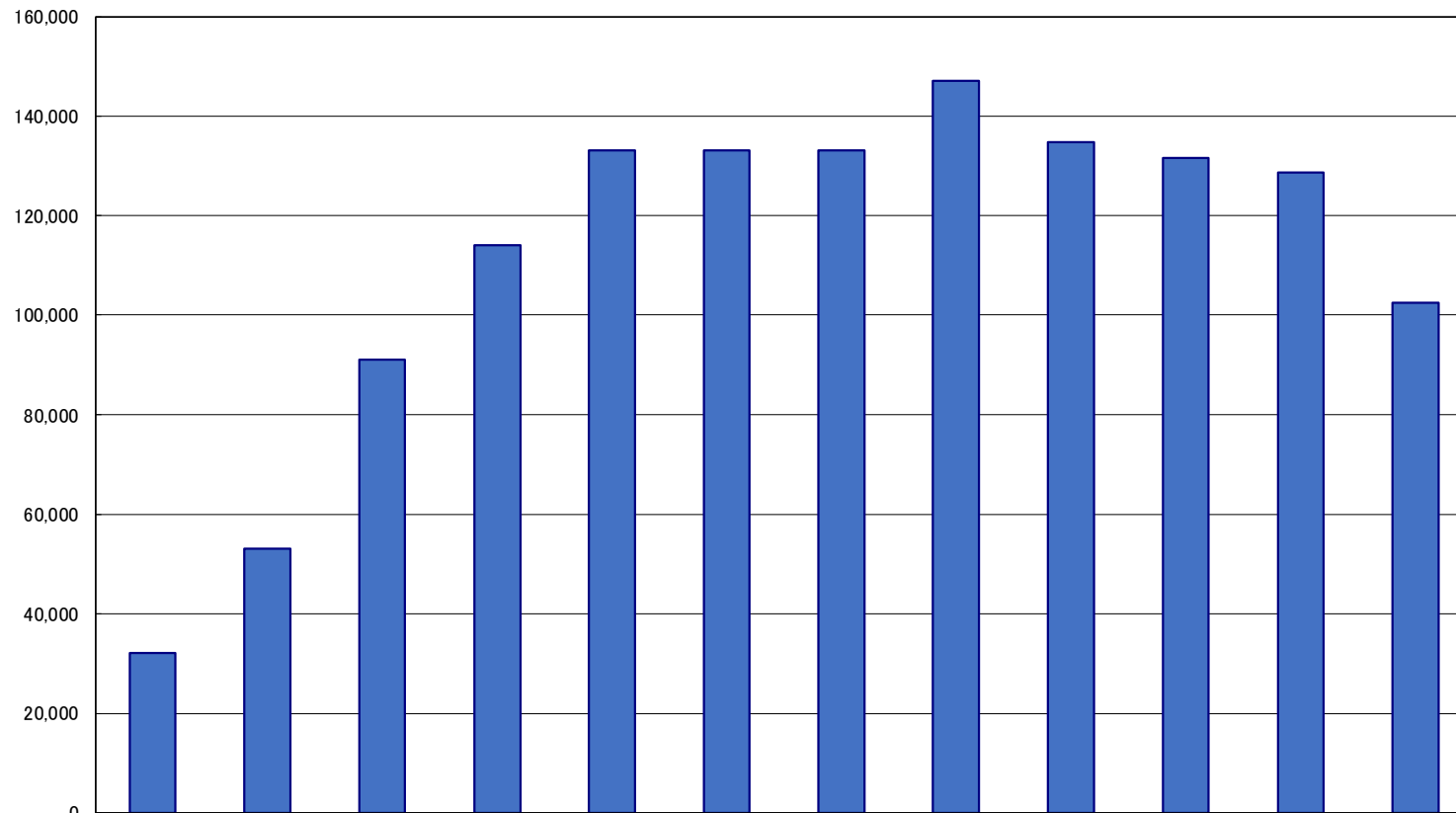
区 分	当初予算額（千円）					構成比（％）				
	R04年度	R05年度	R06年度	R07年度	R08年度	R04年度	R05年度	R06年度	R07年度	R08年度
1 保 険 料	203,605	201,486	197,790	203,286	211,094	15.42	15.32	14.00	14.39	15.03
2 使用料及び手数料	21	19	16	15	13	0.00	0.00	0.00	0.00	0.00
3 国庫支出金	357,592	362,660	391,358	389,639	388,818	27.07	27.58	27.70	27.58	27.69
4 支払基金交付金	340,466	340,238	366,302	365,703	360,762	25.78	25.87	25.92	25.88	25.69
5 県 支 出 金	190,058	191,049	203,733	202,979	199,961	14.39	14.53	14.42	14.37	14.24
6 財 産 収 入	6	5	18	235	324	0.00	0.00	0.00	0.02	0.02
7 繰 入 金	228,995	219,486	253,726	251,086	243,168	17.34	16.69	17.96	17.77	17.32
8 繰 越 金	1	1	1	1	1	0.00	0.00	0.00	0.00	0.00
9 諸 収 入	56	56	56	56	59	0.00	0.00	0.00	0.00	0.00
歳 入 合 計	1,320,800	1,315,000	1,413,000	1,413,000	1,404,200	100.0	100.0	100.0	100.0	100.00

歳出

区 分	当初予算額（千円）					構成比（％）				
	R04年度	R05年度	R06年度	R07年度	R08年度	R04年度	R05年度	R06年度	R07年度	R08年度
1 総 務 費	39,799	31,809	35,167	37,312	46,514	3.01	2.42	2.49	2.64	3.31
2 保 険 給 付 費	1,224,923	1,224,564	1,319,016	1,317,249	1,300,013	92.74	93.12	93.35	93.22	92.58
3 財政安定化基金 拠 出 金	1	1	1	1	1	0.00	0.00	0.00	0.00	0.00
4 基 金 積 立 金	6	5	18	235	324	0.00	0.00	0.00	0.02	0.02
5 地 域 支 援 事 業 費	55,953	58,503	58,680	58,079	57,224	4.24	4.45	4.15	4.11	4.08
6 公 債 費	1	1	1	1	1	0.00	0.00	0.00	0.00	0.00
7 諸 支 出 金	117	117	117	123	123	0.01	0.01	0.01	0.01	0.01
歳 出 合 計	1,320,800	1,315,000	1,413,000	1,413,000	1,404,200	100.0	100.0	100.0	100.0	100.0

介護給付費準備基金の推移

千円



■介護給付費準備基金	32,108	53,111	91,113	114,115	133,117	133,119	133,122	147,193	134,788	131,632	128,706	102,467
------------	--------	--------	--------	---------	---------	---------	---------	---------	---------	---------	---------	---------

訪 問 看 護 事 業 特 別 会 計
歳 入 歳 出 款 別 比 較 表

歳 入

(単位:千円・%)

区 分	令和7年度		令和8年度	
	予 算 額	構 成 比	予 算 額	構 成 比
1 サービス収入	13,983	60.27	11,397	45.24
2 繰 入 金	9,214	39.72	13,790	54.74
3 諸 収 入	2	0.01	2	0.01
4 繰 越 金	1	0.00	1	0.00
歳 入 合 計	23,200	100.0	25,190	100.0

歳 出

(単位:千円・%)

区 分	令和7年度		令和8年度	
	予 算 額	構 成 比	予 算 額	構 成 比
1 サービス事業費	23,200	100.00	25,190	100.00
歳 出 合 計	23,200	100.0	25,190	100.0

訪 問 看 護 事 業 特 別 会 計

歳 入

区 分	当初予算額（千円）					構成比（％）				
	R04年度	R05年度	R06年度	R07年度	R08年度	R04年度	R05年度	R06年度	R07年度	R08年度
1 サービス収入	11,897	11,845	13,114	13,983	11,397	92.22	67.69	60.16	60.27	45.24
2 繰入金	1,000	5,652	8,683	9,214	13,790	7.75	32.30	39.83	39.72	54.74
3 諸収入	2	2	2	2	2	0.02	0.01	0.01	0.01	0.01
4 繰越金	1	1	1	1	1	0.01	0.01	0.00	0.00	0.00
歳入合計	12,900	17,500	21,800	23,200	25,190	100.0	100.0	100.0	100.0	100.0

歳 出

区 分	当初予算額（千円）					構成比（％）				
	R04年度	R05年度	R06年度	R07年度	R08年度	R04年度	R05年度	R06年度	R07年度	R08年度
1 サービス事業費	12,900	17,500	21,800	23,200	25,190	100.00	100.00	100.00	100.00	100.00
歳出合計	12,900	17,500	21,800	23,200	25,190	100.0	100.0	100.0	100.0	100.0

いやしの里診療所事業特別会計
歳入歳出款別比較表

歳入

(単位:千円・%)

区 分	令和8年度		令和7年度	
	予 算 額	構 成 比	予 算 額	構 成 比
1 診 療 収 入	26,576	42.86	24,476	48.37
2 使用料及び手数料	121	0.20	121	0.24
3 繰 入 金	35,300	56.94	26,000	51.38
4 繰 越 金	1	0.00	1	0.00
5 諸 収 入	2	0.00	2	0.00
歳 入 合 計	62,000	100.0	50,600	100.0

歳出

(単位:千円・%)

区 分	令和8年度		令和7年度	
	予 算 額	構 成 比	予 算 額	構 成 比
1 総 務 費	46,006	74.20	39,106	77.28
2 医 業 費	15,843	25.55	11,343	22.42
3 諸 支 出 金	1	0.00	1	0.00
4 予 備 費	150	0.24	150	0.30
歳 出 合 計	62,000	100.0	50,600	100.0

いやしの里診療所事業特別会計

最近5年間の当初予算額の推移

歳入

区 分	当初予算額（千円）					構成比（％）				
	R04年度	R05年度	R06年度	R07年度	R08年度	R04年度	R05年度	R06年度	R07年度	R08年度
1 診療収入	34,396	30,146	28,656	24,476	26,576	65.27	59.93	55.97	48.37	42.86
2 使用料及び手数料	301	151	241	121	121	0.57	0.30	0.47	0.24	0.20
3 繰入金	18,000	20,000	22,300	26,000	35,300	34.16	39.76	43.55	51.38	56.94
4 繰越金	1	1	1	1	1	0.00	0.00	0.00	0.00	0.00
5 諸収入	2	2	2	2	2	0.00	0.00	0.00	0.00	0.00
歳入合計	52,700	50,300	51,200	50,600	62,000	100.0	100.0	100.0	100.0	100.0

歳出

区 分	当初予算額（千円）					構成比（％）				
	R04年度	R05年度	R06年度	R07年度	R08年度	R04年度	R05年度	R06年度	R07年度	R08年度
1 総務費	41,083	39,329	39,658	39,106	46,006	77.96	78.19	77.46	77.28	74.20
2 医療費	11,466	10,820	11,391	11,343	15,843	21.76	21.51	22.25	22.42	25.55
3 諸出金	1	1	1	1	1	0.00	0.00	0.00	0.00	0.00
4 予備費	150	150	150	150	150	0.28	0.30	0.29	0.30	0.24
歳出合計	52,700	50,300	51,200	50,600	62,000	100.0	100.0	100.0	100.0	100.0

簡易水道事業会計（公営企業）
予 算 実 施 計 画

収益的収入及び支出の予定額 （単位：千円・％）

区 分	令和8年度		令和7年度	
	予 定 額	構 成 比	予 定 額	構 成 比
1 営業収益	99,430	63.61	94,690	60.58
2 営業外収益	56,879	36.39	65,435	41.86
簡易水道事業収益	156,309	100.0	160,125	102.4
1 営業費用	193,516	97.17	195,544	98.19
2 営業外費用	3,591	1.80	4,030	2.02
3 特別損失	1,050	0.53	1,050	0.53
4 予備費	1,000	0.50	1,000	0.50
簡易水道事業費用	199,157	100.0	201,624	101.2

資本的収入及び支出の予定額 （単位：千円・％）

区 分	令和8年度		令和7年度	
	予 定 額	構 成 比	予 定 額	構 成 比
1 工事負担金	150	0.21	150	0.21
2 他会計出資金	39,298	55.16	57,717	81.01
3 企業債	31,800	44.63	17,400	24.42
4 基金取崩収入	0	0.00	0	0.00
資本的収入	71,248	100.0	75,267	105.6
1 建設改良費	31,935	44.82	34,574	48.53
2 企業債償還金	61,567	86.41	64,360	90.33
3 基金積立金	1	0.00	1	0.00
資本的支出	93,503	131.2	98,935	138.9

資本的収入額が資本的収入額に対して不足する額22,255千円は、当年度分消費税及び地方消費税資本的収支調整額2,889千円、過年度分損益勘定留保資金19,366千円で補填する。

簡易水道事業特別会計

最近5年間の当初予算額の推移(公益企業会計に移行後の推移)

1 収益的収入

区 分	当初予算額 (千円)				構成比 (%)			
	R5年度	R6年度	R7年度	R8年度	R5年度	R6年度	R7年度	R8年度
1 営業収益	103,577	103,120	94,690	99,430	59.33	63.16	59.14	63.61
2 営業外収益	71,010	60,158	65,435	56,879	40.67	36.84	40.86	36.39
収入合計	174,587	163,278	160,125	156,309	100.0	100.0	100.0	100.0

2 資本的収入

区 分	当初予算額 (千円)				構成比 (%)			
	R5年度	R6年度	R7年度	R8年度	R5年度	R6年度	R7年度	R8年度
1 工事負担金	90	90	150	150	0.11	0.09	0.20	0.21
2 他会計補助金	0	8,300	0	0	0.00	8.00	0.00	0.00
3 他会計出資金	45,571	74,133	57,717	39,298	56.98	71.47	76.68	55.16
4 企業債	32,200	21,200	17,400	31,800	40.26	20.44	23.12	44.63
5 基金取崩収入	2,112	0	0	0	2.64	0.00	0.00	0.00
収入合計	79,973	103,723	75,267	71,248	100.0	100.0	100.0	100.00

3 収益的支出

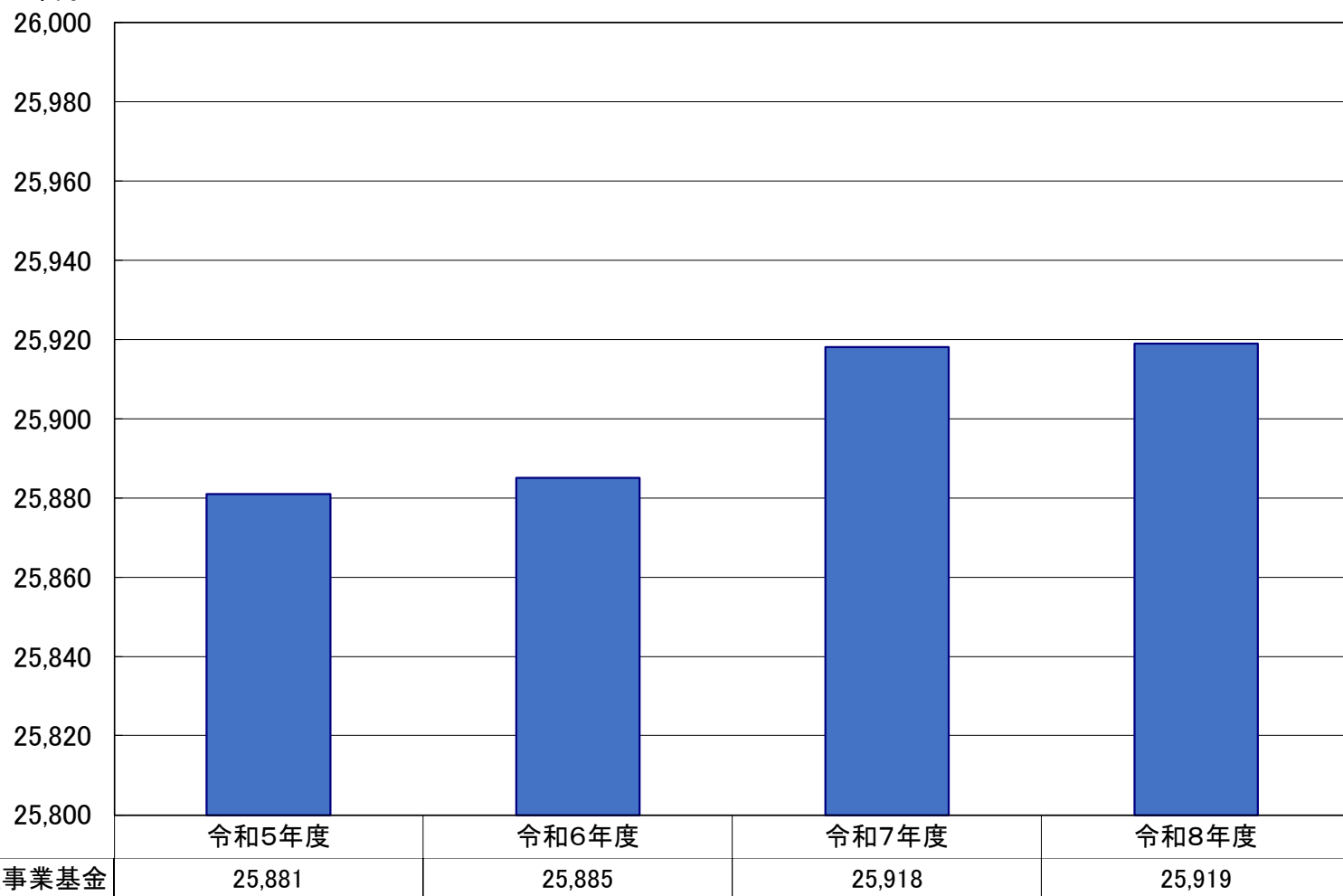
区 分	当初予算額 (千円)				構成比 (%)			
	R5年度	R6年度	R7年度	R8年度	R5年度	R6年度	R7年度	R8年度
1 営業費用	212,744	216,171	195,544	193,516	86.37	97.17	96.98	97.17
2 営業外費用	4,903	4,247	4,030	3,591	1.99	1.91	2.00	1.80
3 特別損失	27,659	1,050	1,050	1,050	11.23	0.47	0.52	0.53
4 予備費	1,000	1,000	1,000	1,000	0.41	0.45	0.50	0.50
支出合計	246,306	222,468	201,624	199,157	100.0	100.0	100.0	100.0

4 資本的支出

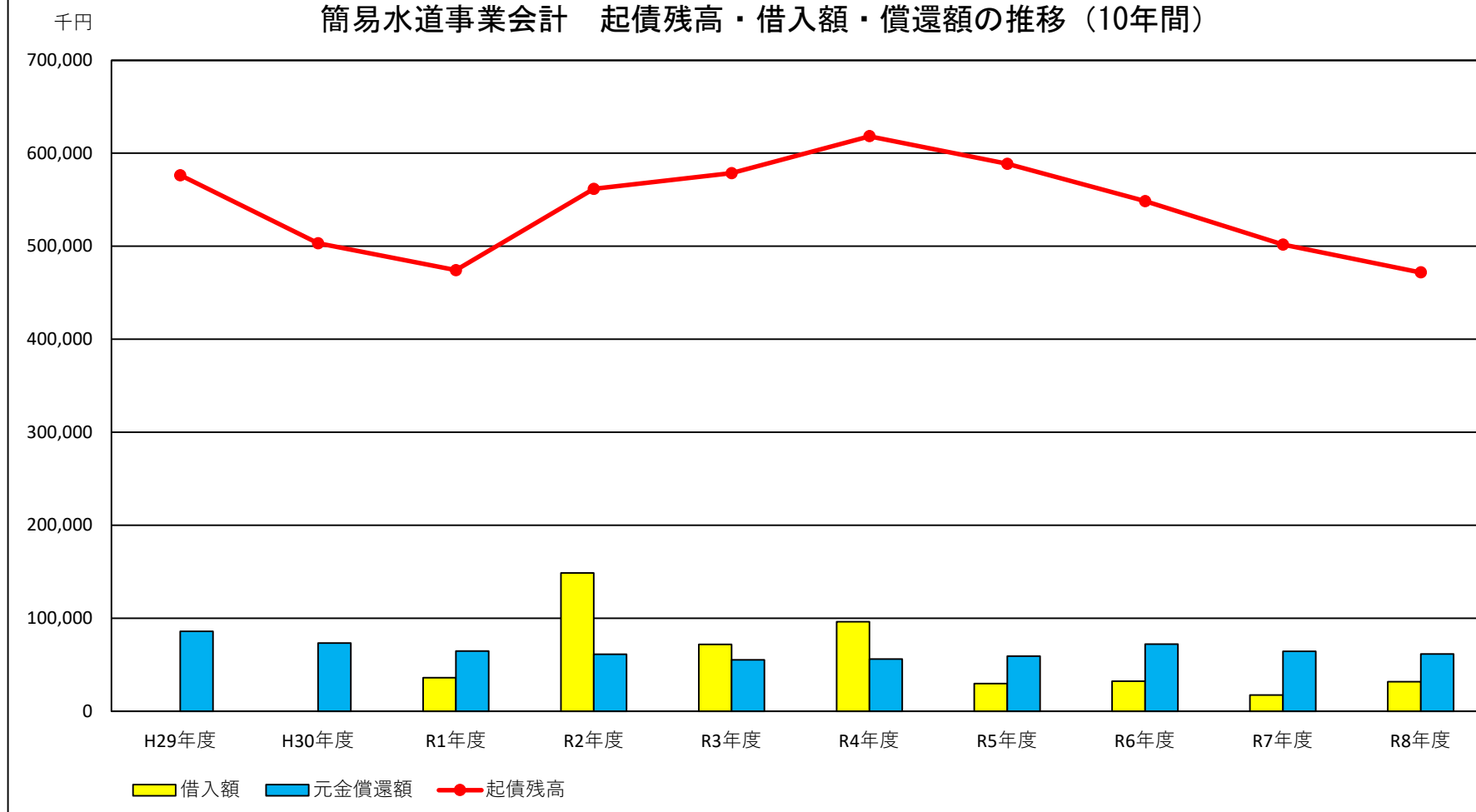
区 分	当初予算額 (千円)				構成比 (%)			
	R5年度	R6年度	R7年度	R8年度	R5年度	R6年度	R7年度	R8年度
1 建設改良費	33,280	55,225	34,574	31,935	31.55	42.68	34.95	34.15
2 企業債	72,209	74,178	64,360	61,567	68.45	57.32	65.05	65.84
3 基金積立金	1	1	1	1	0.00	0.00	0.00	0.00
支出合計	105,490	129,404	98,935	93,503	100.0	100.0	100.0	100.0

簡易水道事業基金の推移(公営企業会計移行後)

千円



簡易水道事業会計 起債残高・借入額・償還額の推移（10年間）



	H29年度	H30年度	R1年度	R2年度	R3年度	R4年度	R5年度	R6年度	R7年度	R8年度
起債残高	576,292	503,079	474,325	561,718	578,421	618,276	588,577	548,568	501,608	471,841
借入額	0	0	36,000	148,600	72,000	96,100	29,600	32,200	17,400	31,800
元金償還額	85,895	73,213	64,754	61,207	55,297	56,245	59,299	72,209	64,360	61,567

