

令和3年度 当初予算説明資料

- 1 一 般 会 計
- 2 国民健康保険事業特別会計
- 3 後期高齢者医療事業特別会計
- 4 介護保険事業特別会計
- 5 簡易水道事業特別会計
- 6 訪問看護事業特別会計
- 7 いやしの里診療所事業特別会計

川 根 本 町

令和3年度 当初予算説明資料目次

◇ 各 会 計

各会計当初予算総括表	1
各会計当初予算総括表(前年度対比)	2

◇ 一 般 会 計

歳入歳出款別比較表	3
予算概要(歳入)	4
予算概要(歳出)	14
款別歳入内訳(前年度対比)	24
目的別歳出内訳(前年度対比)	25
最近5年間の当初予算額の推移(歳入)	26
最近5年間の当初予算額における町税の推移	27
最近10年間の町税の推移 グラフ	28
最近5年間の当初予算額の推移(歳出)	29
目的別財源内訳	30
歳出款・節別明細書	31
予算分析表(節別集計・年度別推移)	32
当初予算主要節別推移グラフ	33
歳入構成 自主財源と依存財源	34
歳入構成 一般財源と特定財源	35
最近10年間の主たる財源の推移	36
性質別歳出構成	37
主たる性質別の推移	38
歳入歳出予算の構成 グラフ	39
地方債現在高の状況(事業区分)	40
起債残高(公債費)推移	41
基金調書(令和元・2年度中の増減)	42
基金の推移	43
基金の推移 グラフ	44

◇	国民健康保険事業特別会計	
	歳入歳出款別比較表	45
	予算概要(歳入)	46
	予算概要(歳出)	50
	最近5年間の当初予算額の推移	54
◇	後期高齢者医療事業特別会計	
	歳入歳出款別比較表	55
	予算概要(歳入)	56
	予算概要(歳出)	57
	最近5年間の当初予算額の推移	58
◇	介護保険事業特別会計	
	歳入歳出款別比較表	59
	予算概要(歳入)	60
	予算概要(歳出)	64
	最近5年間の当初予算額の推移	67
◇	簡易水道事業特別会計	
	歳入歳出款別比較表	69
	予算概要(歳入)	70
	予算概要(歳出)	72
	最近5年間の当初予算額の推移	74
	起債残高(公債費)推移	75
◇	訪問看護事業特別会計	
	歳入歳出款別比較表	77
	予算概要(歳入)	78
	予算概要(歳出)	80
	最近5年間の当初予算額の推移	81
◇	いやしの里診療所事業特別会計	
	歳入歳出款別比較表	83
	予算概要(歳入)	84
	予算概要(歳出)	86
	最近5年間の当初予算額の推移	87

令和3年度各会計当初予算総括表

(単位:千円)

会 計 \ 区 分	令和3年度	令和2年度	伸率(%)
一 般 会 計	5,539,000	5,613,000	△ 1.32
国民健康保険事業特別会計	873,000	800,000	9.13
後期高齢者医療事業特別会計	130,800	134,200	△ 2.53
介護保険事業特別会計	1,316,400	1,305,800	0.81
簡易水道事業特別会計	270,600	254,900	6.16
訪問看護特別会計	19,600	20,300	△ 3.45
いやしの里診療所事業特別会計	64,700	59,100	9.48
計	8,214,100	8,187,300	0.33

令和3年度各会計当初予算総括表（前年度対比）

（単位：千円）

区 分	令和3年度	令和2年度		伸 率（%）	
		当 初	最 終 見 込 額	前年度(当初)対比	前年度(最終)対比
一 会 計	5,539,000	5,613,000	6,772,700	△ 1.32	△ 18.22
一 般 会 計	873,000	800,000	883,072	9.13	△ 1.14
国民健康保険事業特別会計	130,800	134,200	134,293	△ 2.53	△ 2.60
後期高齢者医療事業特別会計	1,316,400	1,305,800	1,327,092	0.81	△ 0.81
介護保険事業特別会計	270,600	254,900	264,314	6.16	2.38
簡易水道事業特別会計	19,600	20,300	20,968	△ 3.45	△ 6.52
訪問看護事業特別会計	64,700	59,100	66,378	9.48	△ 2.53
いやしの里診療所事業特別会計	8,214,100	8,187,300	9,468,817	0.33	△ 13.25
計					

令和3年度一般会計予算表
 歳入歳出款別比較表

歳入

(単位:千円・%)

区分	令和3年度		令和2年度	
	予算額	構成比	予算額	構成比
1 町税	1,214,198	21.92	1,258,892	22.43
2 地方譲与税	88,149	1.59	87,149	1.55
3 利子割交付金	600	0.01	800	0.01
4 配当割交付金	2,000	0.04	2,000	0.04
5 株式等譲渡所得割交付金	2,000	0.04	2,000	0.04
6 法人事業税交付金	1,557	0.03	1,000	0.02
7 地方消費税交付金	125,000	2.26	130,000	2.32
8 環境性能割交付金	2,000	0.04	3,000	0.05
9 地方特例交付金	4,000	0.07	3,000	0.05
10 地方交付税	2,080,000	37.55	2,150,000	38.30
11 交通安全対策特別交付金	1,000	0.02	1,000	0.02
12 分担金及び負担金	11,440	0.21	11,328	0.20
13 使用料及び手数料	83,755	1.51	84,612	1.51
14 国庫支出金	308,361	5.57	259,335	4.62
15 県支出金	293,460	5.30	301,229	5.37
16 財産収入	23,156	0.42	24,168	0.43
17 寄付金	10,002	0.18	3	0.00
18 繰入金	710,102	12.82	718,549	12.80
19 繰越金	100,000	1.81	100,000	1.78
20 諸収入	147,120	2.66	136,435	2.43
21 町債	331,100	5.98	338,500	6.03
歳入合計	5,539,000	100.0	5,613,000	100.0

歳出

(単位:千円・%)

区分	令和3年度		令和2年度	
	予算額	構成比	予算額	構成比
1 議会費	71,426	1.29	72,376	1.29
2 総務費	950,453	17.16	973,686	17.35
3 民生費	1,219,995	22.03	1,253,567	22.33
4 衛生費	587,309	10.60	547,675	9.76
5 労働費	1,845	0.03	1,845	0.03
6 農林水産業費	409,568	7.39	396,257	7.06
7 商工費	282,939	5.11	297,812	5.31
8 土木費	326,080	5.89	340,043	6.06
9 消防費	273,224	4.93	310,436	5.53
10 教育費	842,041	15.20	797,794	14.21
11 災害復旧費	10,155	0.18	14,649	0.26
12 公債費	548,965	9.91	591,860	10.54
13 予備費	15,000	0.27	15,000	0.27
歳出合計	5,539,000	100.0	5,613,000	100.0

令和3年度一般会計【歳入】当初予算概要

(単位:千円)

款	項目	科目名称	前回予算額	今回予算額	比較増減額	主な内容
1		町税	1,258,892	1,214,198	△44,694	
1		町民税	268,386	255,656	△12,730	
	1	個人	239,789	227,785	△12,004	現年課税分(均等割11,082、所得割216,203)
	2	法人	28,597	27,871	△726	現年課税分(均等割17,380、法人税割10,490)
2		固定資産税	929,346	900,650	△28,696	
	1	固定資産税	486,500	468,423	△18,077	現年課税分467,923(土地、家屋、償却資産)
	2	国有資産等所在市町村交付金及び納付金	442,846	432,227	△10,619	国有資産等に係る固定資産税相当額が一定割合で交付
3		軽自動車税	30,025	28,780	△1,245	
	1	軽自動車税	30,025	28,780	△1,245	現年課税分(軽自27,111、環境性能割1,668)
4		町たばこ税	26,136	25,936	△200	
	1	町たばこ税	26,136	25,936	△200	現年課税分
5		入湯税	4,999	3,176	△1,823	
	1	入湯税	4,999	3,176	△1,823	現年課税分3,175
2		地方譲与税	87,149	88,149	1,000	
	1	地方揮発油譲与税	11,000	11,000	0	
	1	地方揮発油譲与税	11,000	11,000	0	地方揮発油税の42/100を市町村道の延長と面積で按分交付
	2	自動車重量譲与税	27,000	28,000	1,000	
	1	自動車重量譲与税	27,000	28,000	1,000	自動車重量税の1/3を市町村道の延長と面積で按分交付
3		森林環境譲与税	49,149	49,149	0	
	1	森林環境譲与税	49,149	49,149	0	民有林人工林面積、林業就業者数、人口により按分交付 (森林環境税の施行は令和6年度から)

(単位:千円)

款 項 目	科目名称	前回予算額	今回予算額	比較増減額	主な内容
3	利子割交付金	800	600	△200	
1	利子割交付金	800	600	△200	
1	利子割交付金	800	600	△200	県利子割収入額の3/5を個人県民税収入額の割合で交付
4	配当割交付金	2,000	2,000	0	
1	配当割交付金	2,000	2,000	0	
1	配当割交付金	2,000	2,000	0	県配当割収入額の3/5を個人県民税収入額の割合で交付
5	株式等譲渡所得割交付金	2,000	2,000	0	
1	株式等譲渡所得割交付金	2,000	2,000	0	
1	株式等譲渡所得割交付金	2,000	2,000	0	県株式譲渡所得割収入額の3/5を個人県民税収入額の割合で交付
6	法人事業税交付金	1,000	1,557	557	
1	法人事業税交付金	1,000	1,557	557	
1	法人事業税交付金	1,000	1,557	557	新規 県法人事業税額の3.4/100を法人税割額の割合で交付
7	地方消費税交付金	130,000	125,000	△5,000	
1	地方消費税交付金	130,000	125,000	△5,000	
1	地方消費税交付金	130,000	125,000	△5,000	通常分72,000、引上分53,000 引上分は社会保険施策(人件費以外)の財源とする
8	環境性能割交付金	3,000	2,000	△1,000	
1	環境性能割交付金	3,000	2,000	△1,000	
1	環境性能割交付金	3,000	2,000	△1,000	燃費基準達成度に応じ自動車取得時の車体課税の47%を市町へ交付
9	地方特例交付金	3,000	4,000	1,000	
1	地方特例交付金	3,000	3,000	0	

(単位:千円)

款	項目	科目名称	前回予算額	今回予算額	比較増減額	主な内容
9	1	地方特別交付金	3,000	3,000	0	住宅借入金等特別控除、自動車取得税廃止による減収補てんに係る地方負担の財源措置
	2	新型コロナウイルス感染症対策地方税減収補てん特別交付金	0	1,000	1,000	
	1	新型コロナウイルス感染症対策地方税減収補てん特別交付金	0	1,000	1,000	新規
10		地方交付税	2,150,000	2,080,000	△70,000	
	1	地方交付税	2,150,000	2,080,000	△70,000	
	1	地方交付税	2,150,000	2,080,000	△70,000	普通交付税1,930,000、特別交付税150,000(普通交付税合併算定替え終了)
11		交通安全対策特別交付金	1,000	1,000	0	
	1	交通安全対策特別交付金	1,000	1,000	0	
	1	交通安全対策特別交付金	1,000	1,000	0	交通事故件数、人口集中地区人口、市町村道改良済延長等により交付
12		分担金及び負担金	11,328	11,440	112	
	1	負担金	11,328	11,343	15	
	1	総務費負担金	544	673	129	集会所等修繕負担金、集会所建物保険料負担金
	2	民生費負担金	10,784	10,640	△144	保育所保育料(3歳未満児)
	3	衛生費負担金	0	30	30	飲供施設加入負担金
	2	分担金	0	97	97	
	1	衛生費分担金	0	97	97	飲供施設工事分担金
13		使用料及び手数料	84,612	83,755	△857	
	1	使用料	69,104	68,076	△1,028	
	1	総務使用料	622	607	△15	山村開発センター等使用料、携帯電話伝送路使用料 他
	2	民生使用料	1,830	1,800	△30	生きがい対応型ディスプレイセンター使用料

(単位:千円)

款	項目	科目名称	前回予算額	今回予算額	比較増減額	主な内容
13	1	3 衛生使用料	2,913	3,025	112	飲料水供給施設給水使用料、火葬場・霊柩車使用料 他
	4	農林水産業使用料	4,919	4,007	△912	茶茗館使用料、農林業センター機械使用料 他
	5	商工使用料	7,855	7,669	△186	音戯の郷利用料、天文台使用料
	6	土木使用料	22,946	22,539	△407	町営住宅使用料、道路占用料 他
	7	教育使用料	28,019	28,429	410	若者交流センター・よすが苑使用料、教職員住宅使用料 他
	2	手数料	15,508	15,679	171	
	1	総務手数料	4,442	4,255	△187	戸籍謄抄本交付手数料、諸証明交付・閲覧手数料 他
	2	民生手数料	14	11	△3	軽度生活援助事業手数料
	3	衛生手数料	11,039	11,400	361	可燃物処理手数料、畜犬関係手数料 他
	4	農林水産業手数料	10	10	0	鳥獣飼養登録許可証交付手数料
	5	商工手数料	3	3	0	温泉手数料
14		国庫支出金	259,335	308,361	49,026	
	1	国庫負担金	129,209	155,681	26,472	
	1	民生費国庫負担金	128,883	125,832	△3,051	障がい者自立支援給付費負担金、児童手当国庫負担金 他
	2	衛生費国庫負担金	326	29,949	29,523	未熟児養育医療費等国庫負担金
	2	国庫補助金	127,200	150,483	23,283	
	1	総務費国庫補助金	12,401	39,463	27,062	社会保険・税番号制度関連事務補助金、地方衛生推進交付金 他
	2	民生費国庫補助金	7,851	10,056	2,205	障がい者自立支援給付費補助金
	3	衛生費国庫補助金	1,174	9,606	8,432	緊急風しん抗体検査等補助金
	4	教育費国庫補助金	597	505	△92	特別支援教育就学奨励費補助金、学校・家庭・地域の連携協力推進事業費補助金

(単位:千円)

款	項目	科目名称	前回予算額	今回予算額	比較増減額	主な内容
14	2	民生費国庫交付金	37,806	31,902	△5,904	子どものための教育・保育給付費国庫交付金、子ども子育て支援国庫交付金
	6	衛生費国庫交付金	2,196	2,255	59	循環型社会形成推進交付金
	7	農林水産業費国庫交付金	800	800	0	美しい森林づくり基盤整備交付金
	8	土木費国庫交付金	58,889	55,896	△2,993	地域住宅支援総合交付金、防災・安全社会資本整備交付金
3		委託金	2,926	2,197	△729	
	1	総務費委託金	187	193	6	自衛官募集事務委託金、中長期在留者居住地届出等事務委託金
	2	民生費委託金	2,739	2,004	△735	国民年金事務委託金、年金生活者支援給付金支給業務事務費
15		県支出金	301,229	293,460	△7,769	
1		県負担金	110,098	106,501	△3,597	
	1	民生費県負担金	109,935	106,349	△3,586	民生委員経費負担金、障害者自立支援給付費負担金、保険基金安定負担金、子ども子育て支援負担金、児童手当負担金 他
	2	衛生費県負担金	163	152	△11	未熟児養育医療負担金
2		県補助金	173,142	148,146	△24,996	
	1	総務費県補助金	15,003	12,524	△2,479	自主運行バス事業費補助金、移住就業支援補助金
	2	民生費県補助金	19,413	16,990	△2,423	介護保険低所得者負担軽減補助金、子ども子育て給付費補助金、重度障がい者医療費補助金、地域生活支援補助金 他
	3	衛生費県補助金	10,703	9,634	△1,069	合併処理浄化槽設置補助金、へき地医療施設整備補助金 他
	4	農林水産業費県補助金	19,797	22,215	2,418	農業次世代人材投資給付補助金、林道事業補助金 他
	5	商工費県補助金	11,100	3,522	△7,578	観光施設整備補助金
	6	土木費県補助金	11,275	2,551	△8,724	TOUKAI-O総合支援補助金、準用河川事業費補助金、急傾斜地崩壊対策補助金
	7	消防費県補助金	10,040	5,045	△4,995	地震・津波対策等減災交付金
	8	教育費県補助金	376	356	△20	学校・家庭・地域の連携協力推進事業費補助金

(単位:千円)

款	項目	科目名称	前回予算額	今回予算額	比較増減額	主な内容
15	2	9 民生費県交付金	8,589	7,847	△742	放課後児童健全育成交付金、子育て支援交付金
	10	農林水産業費県交付金	4,369	3,048	△1,321	農業委員会交付金 他
	11	電源立地地域対策交付金	61,977	63,914	1,937	所在発電施設に応じ算出した発電量に基づき交付
	12	県営事業市町村負担金軽減交付金	500	500	0	県営事業に係る市町負担の軽減
3		委託金	17,989	38,813	20,824	
	1	総務費委託金	15,545	36,361	20,816	衆議院議員選挙委託金、県知事選挙委託金、県民税徴収委託金、各種統計調査委託金
	2	農林水産業費委託金	444	452	8	茶業研究センター各種試験園場委託金
	3	権限移譲事務交付金	2,000	2,000	0	県から市町へ各種権限事務の委託に応じ交付
16		財産収入	24,168	23,156	△1,012	
	1	財産運用収入	21,855	20,376	△1,479	
	1	財産貸付収入	5,076	5,077	1	土地・建物等貸付収入
	2	利子及び配当金	16,779	15,299	△1,480	各種基金の利息・運用益・配当金
2		財産売却収入	2,313	2,780	467	
	1	不動産売却収入	2	501	499	土地・立木払い収入
	2	生産物売却収入	2,310	2,278	△32	農林業センター生産物販売収入
	3	物品売却収入	1	1	0	不用品売却収入
17		寄付金	3	10,002	9,999	
	1	寄付金	3	10,002	9,999	
	1	総務費寄付金	1	1	0	
	2	一般寄付金	1	1	0	

(単位:千円)

款	項目	科目名称	前回予算額	今回予算額	比較増減額	主な内容
17	1 3	ふるさと納税寄付金	1	10,000	9,999	
18		繰入金	718,549	710,102	△8,447	
	1	特別会計繰入金	109	110	1	
	1	国民健康保険事業特別会計繰入金	90	90	0	
	2	後期高齢者医療事業特別会計繰入金	16	16	0	
	3	介護保険事業特別会計繰入金	1	2	1	
	4	簡易水道事業特別会計繰入金	1	1	0	
	5	いやしの里診療所事業特別会計繰入金	1	1	0	
2		基金繰入金	718,440	709,992	△8,448	
	1	財政調整基金繰入金	200,000	140,000	△60,000	
	2	減債基金繰入金	3,981	3,901	△80	
	3	まちづくり基金繰入金	109,000	120,000	11,000	
	4	社会福祉基金繰入金	185,000	182,000	△3,000	
	5	林業振興基金繰入金	1,592	1,592	0	
	6	地域振興基金繰入金	195,000	210,000	15,000	
	10	森林環境譲与税基金繰入金	23,867	52,499	28,632	
19		繰越金	100,000	100,000	0	
	1	繰越金	100,000	100,000	0	
	1	繰越金	100,000	100,000	0	前年度歳計剰余金
20		諸収入	136,435	147,120	10,685	

(単位:千円)

款	項目	科目名称	前回予算額	今回予算額	比較増減額	主な内容
20	1	延滞金、加算金及び過料	3	3	0	
	1	延滞金	1	1	0	
	2	加算金	1	1	0	
	3	過料	1	1	0	
2		町預金利子	1	1	0	
	1	町預金利子	1	1	0	
3		貸付金元利収入	288	288	0	
	1	貸付金元利収入	288	288	0	奨学金貸付返済収入
4		受託事業収入	236	230	-△6	
	1	民生費受託事業収入	1	1	0	保育所入所児童受託
	2	農林水産業費受託事業収入	235	229	△6	農業者年金事務受託
5		雑入	135,907	146,598	10,691	
	1	滞納処分費	1	1	0	
	2	弁償金	1	1	0	
	3	納付金	761	676	△85	老人保護措置費納付金
	4	学校給食費負担金収入	19,809	18,861	△948	児童生徒・教職員給食費
	5	路線バス料金収入	10,722	4,692	△6,030	路線バス・デマンドタクシー等料金収入
	6	雑入	104,612	122,366	17,754	連携中核都市圏形成連携負担金、市町村振興協会助成金 他
	7	過年度収入	1	1	0	
21		町債	338,500	331,100	△7,400	

(単位:千円)

款	項目	科目名称	前回予算額	今回予算額	比較増減額	主な内容
21	1	町債	338,500	331,100	△7,400	
	1	総務債	22,800	1,300	△21,500	過疎対策事業債
	2	民生債	13,500	14,000	500	過疎対策事業債(ソフト事業)
	3	農林水産業債	31,400	33,600	2,200	過疎対策事業債、緊急自然災害防止対策事業債
	4	商工債	7,300	10,600	3,300	過疎対策事業債
	5	土木債	97,900	87,300	△10,600	過疎対策事業債、公共事業等債、合併特例事業債、緊急自然災害防止対策事業債
	6	教育債	29,300	64,300	35,000	過疎対策事業債、合併特例事業債
	7	臨時財政対策債	100,000	120,000	20,000	普通交付税の基準財政需要額から一部振替
	△	衛生債	10,300	0	△10,300	債目
		一般会計	5,613,000	5,539,000	△74,000	

令和3年度一般会計【歳出】当初予算概要

(単位:千円)

款 項 目	科目名称	前回予算額	今回予算額	比較増減額	主な内容
1	議会費	72,376	71,426	△950	
1	議会費	72,376	71,426	△950	
1	議会費	72,376	71,426	△950	議員報酬、職員人件費、議会運営経費
2	総務費	973,686	950,453	△23,233	
1	総務管理費	474,824	457,162	△17,662	
1	一般管理費	296,637	283,886	△12,751	職員(特別職含む)人件費、人事管理、法制執務
2	文書管理費	21,310	19,052	△2,258	文書管理、複写機等維持管理
3	財政管理費	3,391	3,381	△10	財務会計システム運用、統一基準財務書類作成
4	財産管理費	6,383	10,249	3,866	普通財産の維持管理、公共施設個別施設設計画作成(段階的)
5	基金管理費	66,673	65,232	△1,441	基金運用益の積み立て
6	庁舎管理費	21,632	21,235	△397	役場本庁舎維持管理
7	山村開発センター等運営費	8,216	7,123	△1,088	山村開発センター等維持管理・運営
8	交通安全対策費	3,248	2,548	△700	交通安全啓発、道路反射鏡設置
9	自治会振興費	28,520	27,174	△1,346	区長報酬、自治会活動支援、地区集会所施設整備
10	諸費	2,182	1,453	△729	防犯灯整備
11	会計管理費	2,123	2,123	0	会計管理、資金管理運営委員会
12	総合支所管理費	14,509	13,701	△808	総合支所維持管理、公用車更新
2	企画費	144,920	104,839	△40,081	
1	企画総務費	90,196	62,267	△27,929	職員人件費、総合計画後期計画策定、地方創生推進(サテライトオフィス)、ふるさと納税返礼
2	まちづくり事業費	23,398	20,629	△2,769	移住定住事業、千年のふるさとづくり、美しい村連合

(単位:千円)

款	項目	科目名称	前回予算額	今回予算額	比較増減額	主な内容
2	2	ダム水源地域振興費	31,326	21,943	△9,383	長島ダムふれあい館運営、遊歩道吊橋点検
3	3	情報政策費	146,872	140,511	△6,361	
	1	情報政策費	140,374	134,344	△6,030	職員人件費、情報基盤設備維持管理、ICT利活用、行政システム管理
	2	広報広聴費	6,498	6,167	△331	広報紙発行、ホームページ運営
4	4	統計調査費	5,736	741	△4,995	
	1	統計調査費	5,736	741	△4,995	経済センサス活動調査
5	5	環境政策費	69,992	80,827	10,835	
	1	環境総務費	5,838	5,714	△124	クリーンエネルギー機器導入補助、カーボンマネジメント推進
	2	路線バス対策費	64,154	75,113	10,959	町営バス(1路線4系統)、デマンドタクシー、寸又威線バス、公共交通運営助成
6	6	徴税費	74,298	69,680	△4,618	
	1	税務総務費	69,934	65,441	△4,493	職員人件費、町税事務電算処理、固定資産評価基礎資料更新
	2	賦課徴収費	4,364	4,239	△125	町税賦課徴収
7	7	戸籍住民基本台帳費	55,576	48,858	△6,718	
	1	戸籍住民基本台帳費	55,576	48,858	△6,718	職員人件費、戸籍総合システム運用、住民基本台帳システム運用
8	8	選挙費	712	47,084	46,372	
	1	選挙管理委員会費	468	533	65	選挙管理委員会
	2	選挙啓発費	244	244	0	明るい選挙啓発
	3	県知事選挙費	0	16,811	16,811	令和3年7月4日任期満了
	4	町長選挙費	0	9,210	9,210	令和3年10月15日任期満了
	5	町議会議員選挙費	0	10,781	10,781	令和3年10月15日任期満了

(単位:千円)

款	項目	科目名称	前回予算額	今回予算額	比較増減額	主な内容
2	6	衆議院議員選挙費	0	9,505	9,505	令和3年10月21日任期満了
	9	監査委員費	756	751	△5	
	1	監査委員費	756	751	△5	監査委員会
3		民生費	1,253,567	1,219,995	△33,572	
	1	社会福祉費	922,058	913,987	△8,071	
	1	社会福祉総務費	140,469	134,266	△6,203	職員人件費、創造と生きがいの場運営、社会福祉協議会助成、訪問看護特別会計繰出金
	2	心身障がい者福祉費	206,277	201,773	△4,504	障がい者自立支援
	3	高齢者福祉費	125,518	120,539	△4,979	職員人件費、配食サービス、外出支援サービス、デイサービスセンター運営
	4	介護保険費	210,608	215,170	4,562	低所得者負担軽減支援、介護保険特別会計繰出金
	5	国民年金事務費	5,476	5,398	△78	職員人件費、国民年金事務
	6	国民健康保険費	63,325	63,453	128	国民健康保険特別会計繰出金
	7	後期高齢者医療費	170,385	160,273	△10,112	職員人件費、特定健診、人間ドック助成、後期高齢者医療特別会計繰出金
	8	介護予防保健事業費	0	13,115	13,115	新規 高齢者の保健事業と介護予防の一体的実施
2		児童福祉費	331,035	305,570	△25,465	
	1	児童福祉総務費	16,966	16,303	△663	職員人件費、発達学困分担金、母子家庭等医療費扶助
	2	児童福祉施設費	216,952	197,400	△19,552	職員人件費、公立保育園運営
	3	子育て支援対策費	39,893	39,698	△195	職員人件費、子育て支援施設運営、放課後児童クラブ運営
	4	児童措置費	57,224	52,169	△5,055	
3		災害救助費	474	438	△36	児童手当
	1	災害救助費	474	438	△36	災害救助

(単位:千円)

款	項目	科目名称	前回予算額	今回予算額	比較増減額	主な内容
4		衛生費	547,675	587,309	39,634	
1		保健衛生費	300,654	342,888	42,034	
	1	保健衛生総務費	37,580	29,332	△8,248	職員人件費
	2	予防費	29,996	69,951	38,965	各種予防接種(定期予防接種、肺炎球菌、インフルエンザ)、結核検診、風しん抗体検査
	3	健康増進費	20,896	22,771	1,875	保健委員報酬、各種がん検診、健康管理システム運用
	4	地域医療推進費	51,640	44,233	△7,407	町内診療施設の医療機器整備、いやしの里診療所特別会計繰出金
	5	母子保健費	23,280	21,910	△1,370	こども医療費扶助、幼児健診、妊婦健診、不妊治療助成
	6	環境衛生費	76,763	84,890	8,127	職員人件費、合併処理浄化槽設置補助、墓地整備、斎場修繕
	7	簡易水道施設費	52,321	61,190	8,869	簡易水道特別会計繰出金
	8	飲料水供給施設費	8,388	9,611	1,223	飲料水供給施設維持管理
2		清掃費	246,821	244,421	△2,400	
	1	塵芥処理費	165,693	169,588	3,895	会計年度任用職員人件費、ごみ収集業務、一般廃棄物処理委託
	2	し尿処理費	81,128	74,833	△6,295	クリーンビューア運転管理(包括的運転管理委託)
5		労働費	1,845	1,845	0	
1		労働費	1,845	1,845	0	
	1	労働諸費	1,845	1,845	0	0 勤労者福祉共済補助
6		農林水産業費	396,257	409,568	13,311	
1		農業費	184,407	179,531	△4,876	
	1	農業委員会費	6,207	6,560	353	農業委員報酬、機構集積支援
	2	農業総務費	36,487	33,116	△3,371	職員人件費

(単位:千円)

款	項	目	科目名称	前回予算額	今回予算額	比較増減額	主な内容
6	1	3	農業振興費	7,913	7,559	△354	特産物振興補助、中山間地域直接支払交付金、環境保全型直接支払交付金、農業IoT運用、農産物出荷事業支援
		4	地域農政総合推進事業費	11,163	7,794	△3,369	荒廃農地再生・集積促進事業、次世代人材投資事業
		5	茶業推進対策費	13,876	15,429	1,553	団体活動補助(茶振協、茶業組合、手もみ保存会)、茶園改植助成、町茶品評会
		6	農業農村整備事業費	6,847	9,336	2,489	中間管理機構農地整備(下泉原、西地名)、多面的機能支払交付金(瀬平)
		7	農林業センター運営費	38,519	36,947	△1,572	職員人件費、農林業センター施設運営
		8	茶茗館運営費	35,002	34,189	△813	職員人件費、茶茗館施設運営、呈茶接客業務
		9	農地費	10,492	10,290	△202	職員人件費、農道小規模修繕
		10	地籍調査事業費	17,373	18,311	938	職員人件費、地籍再調査(水川地区)
	△		自然休養村運営費	528	0	△528	廃目
2			林業費	211,950	230,037	18,187	
	1		林業総務費	17,133	21,333	4,200	職員人件費
	2		林業振興費	76,565	100,026	23,461	各種間伐事業、野生鳥獣捕獲補助、桑野山貯木場運営、森林環境譲与税金事業(景観等支障木伐採等)
	3		町有林管理費	2,102	2,049	△53	町有林管理、FSC普及啓発
	4		林道費	115,286	95,891	△19,395	職員人件費、林道改良・舗装工事、測量設計
	5		治山費	764	10,738	9,974	治山一般
7			商工費	297,812	282,939	△14,873	
	1		商工費	297,812	282,939	△14,873	
		1	商工総務費	26,403	26,262	△141	職員人件費
		2	商工業振興費	19,003	19,218	215	商工会支援、起業チャレンジ助成
		3	ユネスコエコパーク推進費	8,374	7,862	△512	ユネスコエコパーク普及啓発、エコツーリズム推進

(単位:千円)

款	項目	科目名称	前回予算額	今回予算額	比較増減額	主な内容
7	1	4 観光費	140,173	154,001	13,828	職員人件費、流域DMO負担金、観光協会助成、交流人口拡大促進事業、各種観光施設工事、地域おこし協力隊任用
		5 ウッドハウスおろくぼ運営費	7,704	8,767	1,063	指定管理委託、施設維持補修
		6 温泉施設費	14,048	7,771	△6,277	温泉維持管理経費
		7 もりのくに運営費	19,080	14,312	△4,768	指定管理委託、もりのコーナーリニューアル更新
		8 音戯の郷運営費	61,797	43,472	△18,325	職員人件費、施設運営、誘客イベント
		9 観光振興センター管理費	0	228	228	新規 観光振興センター(旧自然休養村管理センター)管理費
		10 消費者行政費	1,230	1,046	△184	相談員報酬、消費者行政一般
8		土木費	340,043	326,080	△13,963	
	1	土木管理費	57,922	87,713	29,791	
		1 土木総務費	57,922	87,713	29,791	職員人件費、道路台帳更新、TOUKAI-0事業、定住改修補助、残土処理場整備事業
	2	道路橋りょう費	199,326	184,132	△15,196	
		1 道路維持費	36,181	28,958	△7,223	町道維持補修、道路ストック総点検(トンネル点検)
		2 道路新設改良費	61,894	43,324	△18,370	職員人件費、町道改良事業、測量設計、地区土木事業補助
		3 橋りょう維持費	101,453	111,850	10,397	橋りょう点検、維持補修工事、道路ストック総点検(橋りょう)
	3	河川費	75,246	46,305	△28,941	
		1 河川総務費	30,822	14,542	△16,280	梅高地区河川環境整備事業負担金
		2 河川維持費	14,459	14,705	246	排水施設維持管理、排水路修繕、河川愛護補助金
		3 河川改良費	9,965	9,958	△7	河川測量設計、用地取得費
		4 砂防費	20,000	7,100	△12,900	急傾斜地崩壊対策負担金(水川橋向、水川中村)
	4	住宅費	7,547	7,930	383	

(単位:千円)

款	項目	科目名称	前回予算額	今回予算額	比較増減額	主な内容
8	4	町営住宅等管理費	7,547	7,930	383	町営住宅維持管理、入居者選考委員会
9		消防費	310,436	273,224	△37,212	
	1	消防費	310,436	273,224	△37,212	
	1	常備消防費	214,317	199,390	△14,927	常備消防業務委託、救助用資機材整備、庁舎設備更新工事
	2	非常備消防費	43,751	45,843	2,092	消防団員報酬、訓練手当、退職報償金、消防団運営経費、中型運転免許取得助成
	3	消防施設費	29,173	6,245	△22,928	消火栓・詰所等施設維持管理
	4	災害対策費	23,195	21,746	△1,449	自主防災会支援、避難所運営体制強化、指定避難所看板設置工事
10		教育費	797,794	842,041	44,247	
	1	教育総務費	354,828	417,683	62,855	
	1	教育委員会費	1,252	1,244	△8	教育委員報酬、費用弁償、運営経費
	2	事務局費	62,887	64,303	1,416	職員人件費、管理主事・指導主事任用、事務局経費
	3	教育諸費	105,091	164,149	59,058	町教育ビジョン推進、中高生海外研修、人材育成奨学金(給付型、貸付型)、ICT教育推進、私立幼稚園支援、教員住宅運営
	4	通学バス等運営費	34,934	33,828	△1,106	スクールバス運行経費(登下校、校外活動支援)
	5	地域若者教育推進費	150,064	154,159	3,495	県流・南薩寮・よすが苑運営経費、公営塾運営、地域おこし協力隊任用
2		小学校費	105,233	99,285	△5,948	
	1	学校管理費	96,005	89,936	△6,067	職員人件費、複式解消講師・支援員等任用、施設維持修繕工事
	2	教育振興費	9,228	9,347	119	小学校教育振興
3		中学校費	52,752	53,625	873	
	1	学校管理費	42,246	44,103	1,857	職員人件費、支援員等任用、施設維持修繕工事
	2	教育振興費	10,506	9,522	△984	中学校教育振興

(単位:千円)

款	項目	科目名称	前回予算額	今回予算額	比較増減額	主な内容
10	4	社会教育費	134,337	146,577	12,240	
	1	社会教育総務費	63,114	68,225	5,111	職員人件費、小5年生県外体験学習、図書ネット運営、放課後子ども教室、社会教育団体活動支援
	2	生涯学習推進費	9,294	8,825	△469	生涯学習推進補助、海の子山の子交流教室、各種生涯学習講座
	3	資料館運営費	9,577	10,073	496	会計年度任用職員人件費、資料館やまびこ管理運営
	4	文化会館運営費	51,436	58,313	6,877	職員人件費、文化会館管理運営、自主事業パートナー委託、施設維持補修工事
	5	伝統文化伝承館管理運営費	916	1,141	225	伝統文化伝承館運営
		保健体育費	150,644	124,871	△25,773	
	1	保健体育総務費	9,151	8,503	△648	市町村対抗駅伝支援、カヌー競技振興会支援、町民大会(体育協会委託)
	2	体育施設費	12,793	11,240	△1,553	社会体育施設管理運営
	3	海洋センター運営費	32,713	31,084	△1,629	職員人件費、施設管理運営、カヌー振興事業(出前教室、パドリングクラブ)
	4	学校給食施設費	95,987	74,044	△21,943	職員人件費、学校給食提供、調理器具更新
11		災害復旧費	14,649	10,155	△4,494	
	1	農林水産施設災害復旧費	9,749	7,753	△1,996	
	1	農業施設災害復旧費	1,714	716	△998	農道等災害対応(復旧委託、重機借上等)
	2	林業施設災害復旧費	8,035	7,037	△998	林道等災害対応(復旧委託、重機借上等)
	2	公共土木施設災害復旧費	4,900	2,402	△2,498	
	1	公共土木施設災害復旧費	4,900	2,402	△2,498	町道等災害対応(復旧委託、重機借上等)
12		公債費	591,860	548,965	△42,895	
	1	公債費	591,860	548,965	△42,895	
	1	元金	573,503	533,965	△39,538	長期償還元金

(単位:千円)

款	項	目	科目名称	前回予算額	今回予算額	比較増減額	主な内容
12	1	2	利子	18,357	15,000	△3,357	長期償還利子、一時借入金利子
13			予備費	15,000	15,000	0	
	1		予備費	15,000	15,000	0	
		1	予備費	15,000	15,000	0	
			一般会計	5,613,000	5,539,000	△74,000	

令和3年度一般会計款別歳入内訳（前年度対比）

(単位:千円)

区分	令和3年度		令和2年度(当初)		令和2年度(最終)		前年度(当初)		前年度(最終)		対比
	予算	実績	構成比	予算	実績	構成比	増	減	伸率(%)	伸率(%)	
1 町	1,214,198	21.92	22.43	1,258,892	18.59	18.59	△ 44,694	△ 44,694	△ 3.6	△ 3.6	△ 3.6
2 地方譲与税	88,149	1.59	1.55	87,149	1.29	1.29	1,000	1,000	1.1	1.1	1.1
3 利子割交付金	600	0.01	0.01	800	0.01	0.01	△ 200	△ 200	△ 25.0	△ 25.0	△ 25.0
4 配当割交付金	2,000	0.04	0.04	2,000	0.03	0.03	0	0	0.0	0.0	0.0
5 株式等譲渡所得割交付金	2,000	0.04	0.04	2,000	0.03	0.03	0	0	0.0	0.0	0.0
6 法人事業税交付金	1,557	0.03	0.02	1,000	0.01	0.01	557	557	皆増	皆増	皆増
7 地方消費税交付金	125,000	2.26	2.32	130,000	1.92	1.92	△ 5,000	△ 5,000	△ 3.8	△ 3.8	△ 3.8
8 環境性能割交付金	2,000	0.04	0.05	3,000	0.04	0.04	△ 1,000	△ 1,000	皆増	皆増	△ 33.3
9 地方特例交付金	4,000	0.07	0.05	3,000	0.04	0.04	1,000	1,000	33.3	33.3	33.3
10 地方交付税	2,080,000	37.55	38.30	2,150,000	35.67	35.67	△ 70,000	△ 335,879	△ 3.3	△ 3.3	△ 13.9
11 交通安全対策特別交付金	1,000	0.02	0.02	1,000	0.01	0.01	0	0	0.0	0.0	0.0
12 分担金及び負担金	11,440	0.21	0.20	11,328	0.12	0.12	112	3,047	1.0	1.0	36.3
13 使用料及び手数料	83,755	1.51	1.51	84,612	1.19	1.19	△ 857	3,147	△ 1.0	△ 1.0	3.9
14 国庫支出金	308,361	5.57	4.62	1,354,869	20.00	20.00	49,026	1,046,508	18.9	18.9	△ 77.2
15 県支支出金	293,460	5.30	5.37	381,397	5.63	5.63	△ 7,769	△ 87,937	△ 2.6	△ 2.6	△ 23.1
16 財産収入	23,156	0.42	0.43	24,168	0.78	0.78	△ 1,012	△ 29,349	△ 4.2	△ 4.2	△ 55.9
17 寄付金	10,002	0.18	0.00	3	0.00	0.00	9,999	9,999	333,300.0	333,300.0	333,300.0
18 繰入金	710,102	12.82	12.80	718,549	4.41	4.41	△ 8,447	411,741	△ 1.2	△ 1.2	138.0
19 繰越金	100,000	1.81	1.78	172,012	2.54	2.54	0	△ 72,012	0.0	0.0	△ 41.9
20 諸収入	147,120	2.66	2.43	123,175	1.82	1.82	10,685	23,945	7.8	7.8	19.4
21 町債	331,100	5.98	6.03	338,500	5.86	5.86	△ 7,400	△ 65,557	△ 2.2	△ 2.2	△ 16.5
歳入合計	5,539,000	100.0	100.0	5,613,000	100.0	100.0	△ 74,000	△ 1,233,700	△ 1.3	△ 1.3	△ 18.2

令和3年度 一般会計目的別歳出内訳 (前年度対比)

(単位:千円)

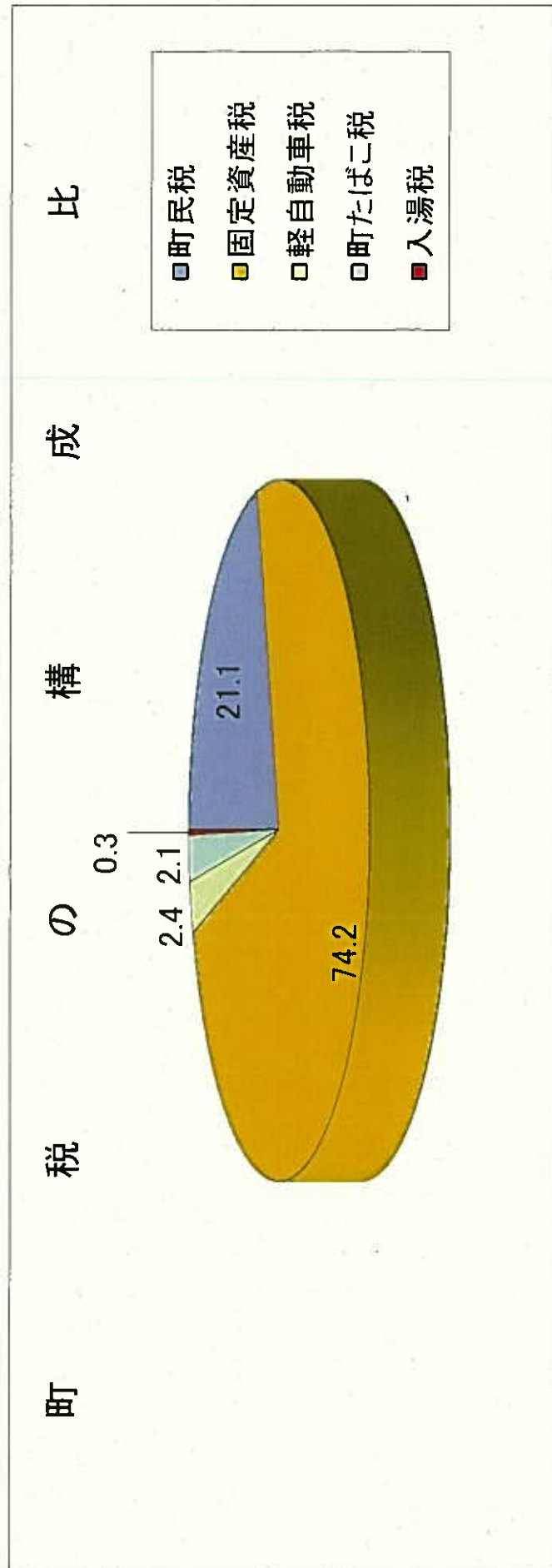
区	令和3年度		令和2年度(当初)		令和2年度(最終)		前年度(当初)対比		前年度(最終)対比	
	予算額	構成比	予算額	構成比	予算額	構成比	増減	伸率(%)	増減	伸率(%)
1 議 会 費	71,426	1.29	72,376	1.29	70,301	1.04	△ 950	△ 1.3	1,125	1.6
2 総 務 費	950,453	17.16	973,686	17.35	1,874,609	27.68	△ 23,233	△ 2.4	△ 924,156	△ 49.3
3 民 生 費	1,219,995	22.03	1,253,567	22.33	1,224,898	18.09	△ 33,572	△ 2.7	△ 4,903	△ 0.4
4 衛 生 費	587,309	10.60	547,675	9.76	550,455	8.13	39,634	7.2	36,854	6.7
5 労 働 費	1,845	0.03	1,845	0.03	1,845	0.03	0	0.0	0	0.0
6 農 林 水 産 業 費	409,568	7.39	396,257	7.06	401,781	5.93	13,311	3.4	7,787	1.9
7 商 工 費	282,939	5.11	297,812	5.31	408,259	6.03	△ 14,873	△ 5.0	△ 125,320	△ 30.7
8 土 木 費	326,080	5.89	340,043	6.06	351,780	5.19	△ 13,963	△ 4.1	△ 25,700	△ 7.3
9 消 防 費	273,224	4.93	310,436	5.53	312,488	4.61	△ 37,212	△ 12.0	△ 39,264	△ 12.6
10 教 育 費	842,041	15.20	797,794	14.21	782,705	11.56	44,247	5.5	59,336	7.6
11 災 害 復 旧 費	10,155	0.18	14,649	0.26	186,719	2.76	△ 4,494	△ 30.7	△ 176,564	△ 94.6
12 公 債 費	548,965	9.91	591,860	10.54	591,860	8.74	△ 42,895	△ 7.2	△ 42,895	△ 7.2
13 予 備 費	15,000	0.27	15,000	0.27	15,000	0.22	0	0.0	0	0.0
歳 出 合 計	5,539,000	100.0	5,613,000	100.0	6,772,700	100.0	△ 74,000	△ 1.3	△ 1,233,700	△ 18.2

最近5年間の当初予算額の推移(歳入)


区、分	当初予算額(千円)					構成比(%)				
	H29年度	H30年度	R01年度	R02年度	R03年度	H29年度	H30年度	R01年度	R02年度	R03年度
1 町 税	1,275,188	1,267,129	1,266,816	1,258,892	1,214,198	19.50	20.45	22.42	22.43	21.92
2 地 方 譲 与 税	45,000	39,000	45,370	87,149	88,149	0.69	0.63	0.80	1.55	1.59
3 利 子 割 交 付 金	1,152	900	800	800	600	0.02	0.01	0.01	0.01	0.01
4 配 当 割 交 付 金	1,000	1,000	1,500	2,000	2,000	0.02	0.02	0.03	0.04	0.04
5 株 式 等 譲 渡 所 得 割 交 付 金	2,000	2,000	2,000	2,000	2,000	0.03	0.03	0.04	0.04	0.04
6 法 人 事 業 税 交 付 金				1,000	1,557	0.00	0.00	0.00	0.02	0.03
7 地 方 消 費 税 交 付 金	139,700	120,000	122,000	130,000	125,000	2.14	1.94	2.16	2.32	2.26
8 環 境 性 能 割 交 付 金				3,000	2,000	0.00	0.00	0.00	0.05	0.04
9 地 方 特 例 交 付 金	1,500	1,300	3,000	3,000	4,000	0.02	0.02	0.05	0.05	0.07
10 地 方 交 付 税	2,326,000	2,150,000	2,150,000	2,150,000	2,080,000	35.57	34.71	38.05	38.30	37.55
11 交 通 安 全 対 策 特 別 交 付 金	1,000	1,000	1,000	1,000	1,000	0.02	0.02	0.02	0.02	0.02
12 分 担 金 及 び 負 担 金	31,579	25,684	27,487	11,328	11,440	0.48	0.41	0.49	0.20	0.21
13 使 用 料 及 び 手 数 料	76,644	82,389	87,746	84,612	83,755	1.17	1.33	1.55	1.51	1.51
14 国 庫 支 出 金	257,167	240,768	242,424	259,335	308,361	3.93	3.89	4.29	4.62	5.57
15 県 支 出 金	415,483	426,570	347,390	301,229	293,460	6.35	6.89	6.15	5.37	5.30
16 財 産 収 入	25,976	27,411	27,930	24,168	23,156	0.40	0.44	0.49	0.43	0.42
17 寄 付 金	3	3	3	3	10,002	0.00	0.00	0.00	0.00	0.18
18 繰 入 金	985,993	1,082,335	796,780	718,549	710,102	15.08	17.47	14.10	12.80	12.82
19 繰 越 金	100,000	100,000	100,000	100,000	100,000	1.53	1.61	1.77	1.78	1.81
20 諸 収 入	112,415	124,111	144,354	136,435	147,120	1.72	2.00	2.55	2.43	2.66
21 町 債	734,700	493,400	274,400	338,500	331,100	11.23	7.96	4.86	6.03	5.98
△ 自 動 車 取 得 税 交 付 金	7,500	10,000	9,000			0.11	0.16	0.16	0.00	0.00
歳 入 合 計	6,540,000	6,195,000	5,650,000	5,613,000	5,539,000	100.0	100.0	100.0	100.0	100.0

最近5年間の当初予算額における町税の推移

区分	当初予算額 (千円)					構成比 (%)				
	H29年度	H30年度	R01年度	R02年度	R03年度	H29年度	H30年度	R01年度	R02年度	R03年度
1 町民税	263,194	264,831	269,817	268,386	255,656	20.64	20.90	21.30	21.32	21.06
2 固定資産税	952,867	943,943	939,398	929,346	900,650	74.72	74.49	74.15	73.82	74.18
3 軽自動車税	25,921	26,877	25,946	30,025	28,780	2.03	2.12	2.05	2.39	2.37
4 町たばこ税	28,210	26,685	26,656	26,136	25,936	2.21	2.11	2.10	2.08	2.14
5 入湯税	4,996	4,793	4,999	4,999	3,176	0.39	0.38	0.39	0.40	0.26
歳入合計	1,275,188	1,267,129	1,266,816	1,258,892	1,214,198	100.0	100.0	100.0	100.0	100.0



最近10年間の町税の推移グラフ



最近5年間の当初予算額の推移（歳出）

区分	当初予算額（千円）					構成比（％）				
	H29年度	H30年度	R01年度	R02年度	R03年度	H29年度	H30年度	R01年度	R02年度	R03年度
1 議会費	77,997	73,331	72,910	72,376	71,426	1.19	1.18	1.29	1.29	1.29
2 総務費	1,056,213	914,274	939,054	973,686	950,453	16.15	14.76	16.62	17.35	17.16
3 民生費	1,423,005	1,339,388	1,274,129	1,253,567	1,219,995	21.76	21.62	22.55	22.33	22.03
4 衛生費	718,345	604,120	560,110	547,675	587,309	10.98	9.75	9.91	9.76	10.60
5 労働費	1,915	1,852	1,850	1,845	1,845	0.03	0.03	0.03	0.03	0.03
6 農林水産業費	539,919	491,378	437,551	396,257	409,568	8.26	7.93	7.74	7.06	7.39
7 商工費	334,287	388,971	346,408	297,812	282,939	5.11	6.28	6.13	5.31	5.11
8 土木費	470,302	400,755	262,000	340,043	326,080	7.19	6.47	4.64	6.06	5.89
9 消防費	364,924	361,441	278,682	310,436	273,224	5.58	5.83	4.93	5.53	4.93
10 教育費	808,670	887,101	801,561	797,794	842,041	12.36	14.32	14.19	14.21	15.20
11 災害復旧費	22,402	19,675	17,699	14,649	10,155	0.34	0.32	0.31	0.26	0.18
12 公債費	707,021	697,714	643,046	591,860	548,965	10.81	11.26	11.38	10.54	9.91
13 予備費	15,000	15,000	15,000	15,000	15,000	0.23	0.24	0.27	0.27	0.27
歳出合計	6,540,000	6,195,000	5,650,000	5,613,000	5,539,000	100.0	100.0	100.0	100.0	100.0

令和3年度一般会計目的別財源内訳

区	分		特 定 財 源										一 般 財 源	
	科 目	予 算 額	構 成 比	国庫支出金	県支出金	支 出 金	分 担 金	使 手 金	用 料 数	材 料 諸 料	財 産 収 入	地 方 債		そ の 他 特 定 財 源
1	議 会 費	71,426	1.29											71,426
2	総 務 費	950,453	17.16	5,468	60,535	673	4,847	23,599	1,300	62,300	791,731			
3	民 生 費	1,219,995	22.03	169,794	131,186		12,450	34,738	14,000	121,000	736,827			
4	衛 生 費	587,309	10.60	41,710	30,241	127	15,337	5,164		58,000	436,730			
5	労 働 費	1,845	0.03								1,845			
6	農 林 水 産 業 費	409,568	7.39	800	25,715		4,007	2,949	33,600	2,992	339,505			
7	商 工 費	282,939	5.11		20,322		7,671	34,134	10,600	54,800	155,412			
8	土 木 費	326,080	5.89	55,896	9,551		4,781	6,252	87,300	39,000	123,300			
9	消 防 費	273,224	4.93		8,374			9,259			255,591			
10	教 育 費	842,041	15.20	34,693	7,036		28,429	42,660	64,300	175,500	489,423			
11	災 害 復 旧 費	10,155	0.18								10,155			
12	公 債 費	548,965	9.91				15,092				533,873			
13	予 備 費	15,000	0.27								15,000			
	歳 出 合 計	5,539,000	100.0	308,361	292,960	800	92,614	158,755	211,100	513,592	3,960,818			

※ 特定財源の各会計額が各歳入額と一致しないのは、財源の性質上一般財源として取り扱うものがあるためである。

令和3年度 歳出款・節別明細表 (当初予算)

(単位：千円)

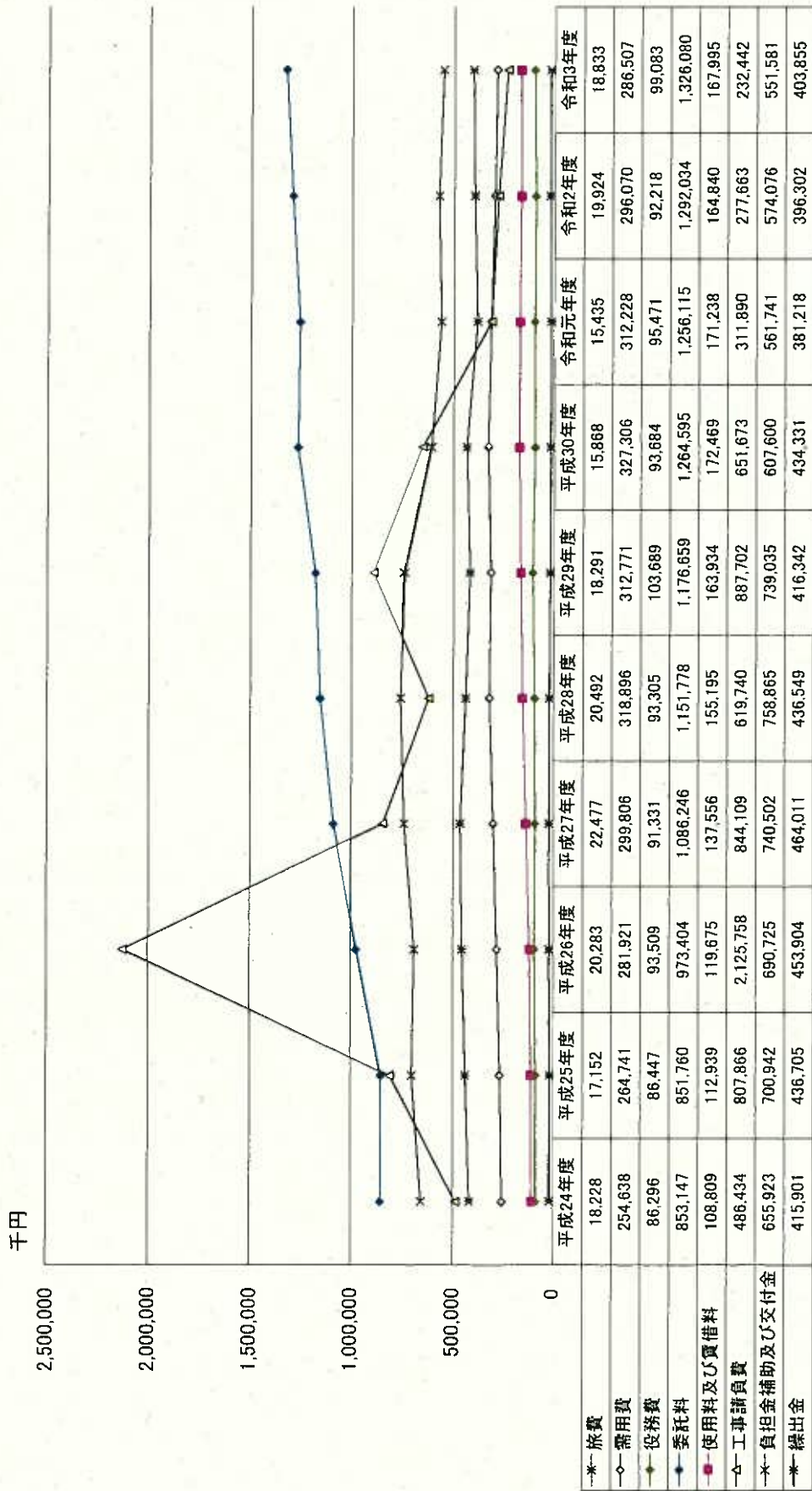
区分	総額	1 議会費	2 総務費	3 民生費	4 衛生費	5 労働費	6 農林水産費	7 商工費	8 土木費	9 消防費	10 教育費	11 災害復旧費	12 公債費	13 予備費
1.報酬	194,099	28,920	17,004	27,405	20,659	0	15,404	9,044	407	8,860	66,396	0	0	0
2.給料	530,282	9,301	157,105	121,177	43,577	0	60,573	30,579	20,346	0	87,624	0	0	0
3.職員手当等	436,988	15,531	187,809	69,914	28,172	0	36,273	19,749	10,639	7,534	61,367	0	0	0
4.共済費	192,176	12,388	57,341	38,332	16,000	0	19,804	10,575	5,945	0	31,791	0	0	0
5.災害補償費	100	0	0	0	0	0	0	0	0	100	0	0	0	0
6.恩給及び退職年金	0	0	0	0	0	0	0	0	0	0	0	0	0	0
7.報償費	54,408	130	10,889	6,111	1,508	0	11,796	5,302	0	10,121	8,551	0	0	0
8.旅費	18,833	1,629	3,759	1,672	1,458	3	1,386	1,073	140	1,154	6,550	9	0	0
9.交際費	1,240	100	1,000	0	0	0	10	0	0	80	50	0	0	0
10.需用費	286,507	1,039	46,238	25,999	33,399	0	17,406	26,137	6,414	15,726	113,109	40	0	0
11.役務費	99,083	47	29,733	6,193	6,436	0	4,052	9,057	2,334	3,352	37,879	0	0	0
12.委託料	1,326,080	2,034	190,396	110,005	289,527	0	88,988	58,411	63,300	202,045	318,371	3,003	0	0
13.使用料及び賃借料	167,995	28	60,912	5,242	1,445	2	26,729	10,652	9,567	244	46,484	6,700	0	0
14.工事請負費	232,442	0	4,438	924	8,821	0	45,425	30,711	122,437	6,451	13,232	3	0	0
15.原材料費	5,801	0	0	0	45	0	2,924	50	614	0	2,068	100	0	0
16.公有財産購入費	23,472	0	0	0	0	0	0	0	23,472	0	0	0	0	0
17.備品購入費	50,066	0	19,097	104	15,313	0	803	140	0	4,344	10,265	0	0	0
18.負担金補助及び交付金	551,581	279	95,627	186,258	16,975	1,840	77,932	71,450	53,438	12,673	34,909	200	0	0
19.扶助費	320,063	0	0	300,998	17,230	0	0	0	0	0	1,835	0	0	0
20.貸付金	1,450	0	0	10	0	0	0	0	0	0	1,440	0	0	0
21.補償補填及び賠償金	9,117	0	600	0	1,380	0	0	0	7,037	0	0	100	0	0
22.償還金利息及び割引料	552,077	0	3,100	9	2	0	0	0	0	0	1	0	548,965	0
23.投資及び出資金	0	0	0	0	0	0	0	0	0	0	0	0	0	0
24.積立金	65,052	0	65,052	0	0	0	0	0	0	0	0	0	0	0
25.寄付金	0	0	0	0	0	0	0	0	0	0	0	0	0	0
26.公課費	1,233	0	173	117	212	0	63	9	0	540	119	0	0	0
27.繰出金	403,855	0	180	318,525	85,150	0	0	0	0	0	0	0	0	0
28.予備費	15,000	0	0	0	0	0	0	0	0	0	0	0	0	15,000
合 計	5,539,000	71,426	950,453	1,219,995	587,309	1,845	409,568	282,939	326,080	273,224	842,041	10,155	548,965	15,000

一般会計当初予算分析表(年度別推移)

(単位:千円・%)

区 分	平成29年度	伸び率	平成30年度	伸び率	令和元年度	伸び率	令和2年度	伸び率	令和3年度	伸び率
1 報 酬	66,025	△ 3.4	64,589	△ 2.2	68,942	6.7	192,255	178.9	194,099	1.0
2 給 料	523,565	△ 2.5	526,119	0.5	528,376	0.4	537,537	1.7	530,282	△ 1.3
3 職員手当等	396,891	2.4	394,592	△ 0.6	409,458	3.8	434,443	6.1	436,988	0.6
4 共 済 費	189,193	△ 8.5	196,682	4.0	198,356	0.9	201,611	1.6	192,176	△ 4.7
5 災害補償費	100	0.0	100	0.0	100	0.0	100	0.0	100	0.0
6 恩給及び 退職年金										
7 報 償 費	55,532	10.2	55,714	0.3	48,876	△ 12.3	50,285	2.9	54,408	8.2
8 旅 費	18,291	△ 18.6	15,868	△ 13.2	15,435	△ 2.7	19,924	29.1	18,833	△ 5.5
9 交 際 費	1,260	18.9	1,260	0.0	1,260	0.0	1,260	0.0	1,240	△ 1.6
10 需 用 費	312,771	4.3	327,306	4.6	312,228	△ 4.6	296,070	△ 5.2	286,507	△ 3.2
11 役 務 費	103,689	13.5	93,684	△ 9.6	95,471	1.9	92,218	△ 3.4	99,083	7.4
12 委 託 料	1,176,659	8.3	1,264,595	7.5	1,256,115	△ 0.7	1,292,034	2.9	1,326,080	2.6
13 使用料及び 賃借料	163,934	19.2	172,469	5.2	171,238	△ 0.7	164,840	△ 3.7	167,995	1.9
14 工事請負費	887,702	5.2	651,673	△ 26.6	311,890	△ 52.1	277,663	△ 11.0	232,442	△ 16.3
15 原 材 料 費	7,700	△ 0.8	6,870	△ 10.8	6,862	△ 0.1	5,703	△ 16.9	5,801	1.7
16 公 有 財 産 購 入 費	19,734	△ 38.8	2,905	△ 85.3	350	△ 88.0	1,550	342.9	23,472	1,414.3
17 備品購入費	145,567	△ 39.5	76,539	△ 47.4	70,090	△ 8.4	44,688	△ 36.2	50,066	12.0
18 負担金補助 及び交付金	739,035	△ 0.2	607,600	△ 17.8	561,741	△ 7.5	574,076	2.2	551,581	△ 3.9
19 扶 助 費	401,885	3.9	398,771	△ 0.8	366,259	△ 8.2	345,719	△ 5.6	320,063	△ 7.4
20 貸 付 金	1,210	24.7	3,010	148.8	1,010	△ 66.4	1,450	43.6	1,450	0.0
21 補償補填 及び賠償金	19,343	136.5	14,673	△ 24.1	6,872	△ 53.2	5,400	△ 21.4	9,117	68.8
22 償還金利息 及び割引料	710,679	4.0	701,322	△ 1.3	646,154	△ 7.9	594,970	△ 7.9	552,077	△ 7.2
23 投 資 及 び 出 資 金										
24 積 立 金	19,022	0.3	20,139	5.9	20,636	2.5	66,493	222.2	65,052	△ 2.2
25 寄 付 金										
26 公 課 費	1,319	△ 1.8	1,295	△ 1.8	1,132	△ 12.6	1,409	24.5	1,233	△ 12.5
27 繰 出 金	416,342	△ 10.3	434,331	4.3	381,218	△ 12.2	396,302	4.0	403,855	1.9
28 予 備 費	15,000	0.0	15,000	0.0	15,000	0.0	15,000	0.0	15,000	0.0
△ 質 金	147,552	14.7	147,894	0.2	154,931	4.8		△ 100.0		0.0
歳 出 合 計	6,540,000	△ 15.0	6,195,000	△ 5.3	5,650,000	△ 8.8	5,613,000	△ 0.7	5,539,000	△ 1.3

当初予算主要節別推移



歳入構成と自主財源と依存財源

(単位:千円)

区分	3年度		2年度		前年対比	
	令 予 算 額	成 比	令 予 算 額	成 比	増 減	伸 率
町						
自主財源						
税金	1,214,198	21.92	1,258,892	22.73	△ 44,694	△ 3.55
分担金及び負担金	11,440	0.21	11,328	0.20	112	0.99
使用料及び手数料	83,755	1.51	84,612	1.53	△ 857	△ 1.01
財産収入	23,156	0.42	24,168	0.44	△ 1,012	△ 4.19
繰入金	710,102	12.82	718,549	12.97	△ 8,447	△ 1.18
繰越金	100,000	1.81	100,000	1.81	0	0.00
諸収入	69,464	1.25	67,653	1.22	1,811	2.68
小計	2,212,115	39.94	2,265,202	40.90	△ 53,087	△ 2.34
依存財源						
地方譲与税	88,149	1.59	87,149	1.57	1,000	1.15
利子割交付金	600	0.01	800	0.01	△ 200	△ 25.00
配当割交付金	2,000	0.04	2,000	0.04	0	0.00
株式等譲渡所得交付金	2,000	0.04	2,000	0.04	0	0.00
法人事業税交付金	1,557	0.03	1,000	0.02	557	55.70
地方消費税交付金	125,000	2.26	130,000	2.35	△ 5,000	△ 3.85
環境性能割交付金	2,000	0.04	3,000	0.05	△ 1,000	△ 33.33
地方特例交付金	4,000	0.07	3,000	0.05	1,000	33.33
地方交付税	2,080,000	37.55	2,150,000	38.82	△ 70,000	△ 3.26
普通交付税	1,930,000	34.84	2,000,000	36.11	△ 70,000	△ 3.50
特別交付税	150,000	2.72	150,000	2.72	0	0.00
交通安全対策特別交付金	1,000	0.02	1,000	0.02	0	0.00
国庫支出金	308,361	5.57	259,335	4.68	49,026	18.90
県支支出金	293,460	5.30	301,229	5.44	△ 7,769	△ 2.58
寄附金	10,002	0.18	3	0.00	9,999	333,300.00
諸収入債	77,656	1.40	68,782	1.24	8,874	12.90
町債	331,100	5.98	338,500	6.11	△ 7,400	△ 2.19
小計	3,326,885	60.06	3,347,798	60.44	△ 20,913	△ 0.62
歳入合計	5,539,000	100.00	5,613,000	101.34	△ 74,000	△ 1.32

歳入 構成 一般財源と特定財源


(単位:千円)

区分	令和3年度		令和2年度		前年度	増減	対伸	比率
	予算額	構成比	予算額	構成比				
町	1,214,198	21.9	1,258,892	22.7		△ 44,694		△ 3.6
地方譲与税	88,149	1.6	87,149	1.6		1,000		1.1
利子割交付金	600	0.0	800	0.0		△ 200		△ 25.0
配当割交付金	2,000	0.0	2,000	0.0		0		0.0
株式等譲渡所得割交付金	2,000	0.0	2,000	0.0		0		0.0
法人事業費交付金	1,557	0.0	1,000	0.0		557		55.7
地方消費税交付金	125,000	2.3	130,000	2.3		△ 5,000		△ 3.8
環境性能割交付金	2,000	0.0	3,000	0.1		△ 1,000		△ 33.3
地方特例交付金	4,000	0.1	3,000	0.1		1,000		33.3
地方交付税	2,080,000	37.6	2,150,000	38.8		△ 70,000		△ 3.3
普通交付税	1,930,000	34.8	2,000,000	36.1		△ 70,000		△ 3.5
特別交付税	150,000	2.7	150,000	2.7		0		0.0
交通安全対策特別交付金	1,000	0.0	1,000	0.0		0		0.0
分担金及び負担金	1	0.0	1	0.0		0		0.0
使用料及び手数料	1,755	0.0	1,648	0.0		107		6.5
国庫支出金	0	0.0	0	0.0		0		#DIV/0!
県支支出金	500	0.0	500	0.0		0		0.0
財産収入	4,795	0.1	4,334	0.1		461		10.6
寄附収入	10,002	0.2	3	0.0		9,999		333,300.0
繰入金	144,011	2.6	204,090	3.7		△ 60,079		△ 29.4
繰越収入	100,000	1.8	100,000	1.8		0		0.0
諸収入	6,497	0.1	6,663	0.1		△ 166		△ 2.5
町	120,000	2.2	100,000	1.8		20,000		20.0
小	3,908,065	70.6	4,056,080	73.2		△ 148,015		△ 3.6
分	11,439	0.2	11,327	0.2		112		1.0
使用料及び手数料	82,000	1.5	82,964	1.5		△ 964		△ 1.2
国庫支出金	308,361	5.6	259,335	4.7		49,026		18.9
県支支出金	292,960	5.3	300,729	5.4		△ 7,769		△ 2.6
財産収入	18,361	0.3	19,834	0.4		△ 1,473		△ 7.4
寄附収入	0	0.0	0	0.0		0		0.0
繰入金	566,091	10.2	514,459	9.3		51,632		10.0
諸収入	140,623	2.5	129,772	2.3		10,851		8.4
町	211,100	3.8	238,500	4.3		△ 27,400		△ 11.5
小	1,630,935	29.4	1,556,920	28.1		74,015		4.8
合計	5,539,000	100.0	5,613,000	101.3		△ 74,000		△ 1.3

*構成比については、各区分ごとに小数点以下1位未満を四捨五入しているため、合計が100にならない場合がある。

最近10年間の主たる財源の推移

千円



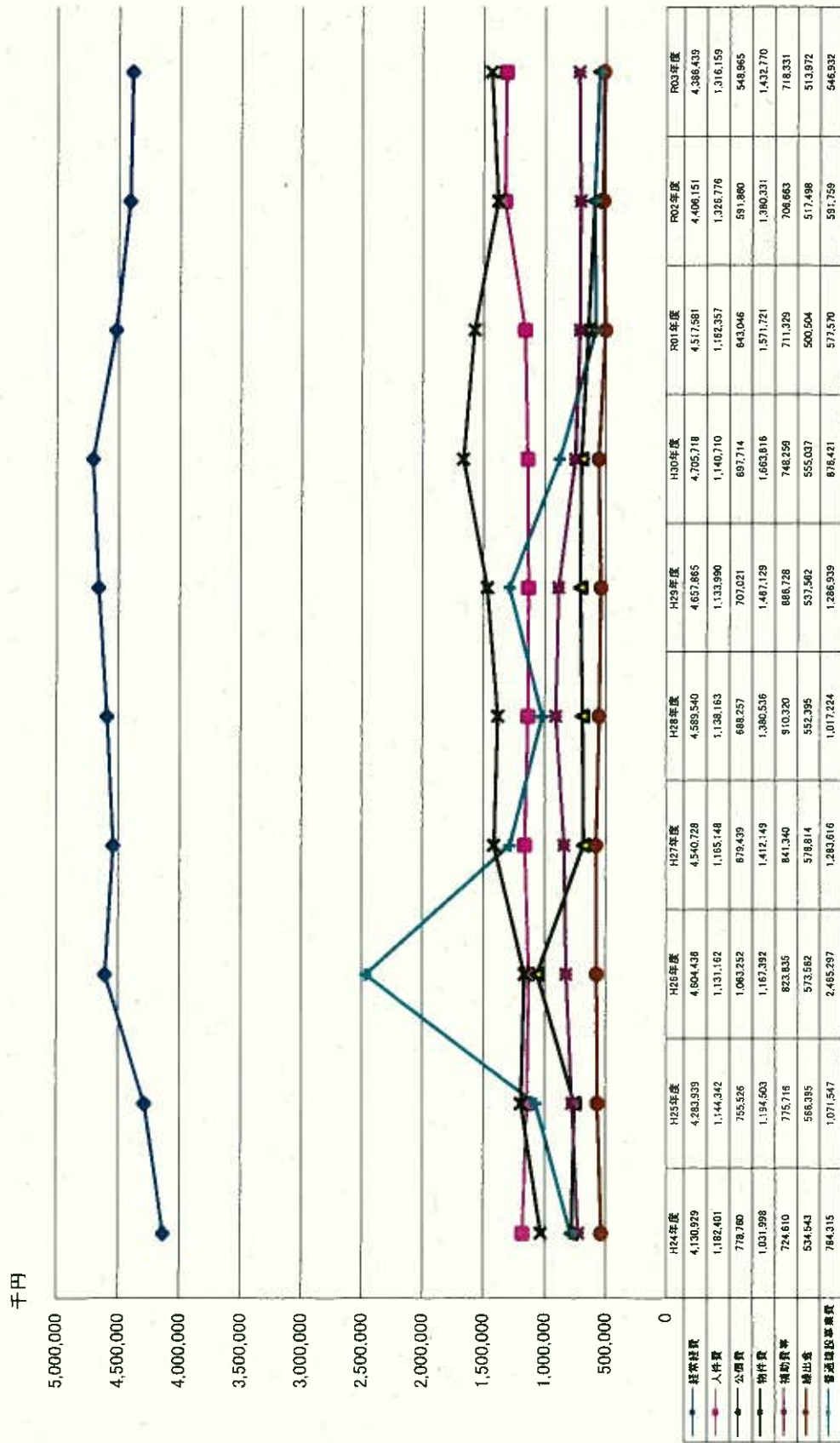
	H24年度	H25年度	H26年度	H27年度	H28年度	H29年度	H30年度	R01年度	R02年度	R03年度
地方交付税	2,250,000	2,180,000	2,350,000	2,400,000	2,338,000	2,326,000	2,150,000	2,150,000	2,150,000	2,080,000
町税	1,218,087	1,311,605	1,311,081	1,314,689	1,296,869	1,275,188	1,267,129	1,266,816	1,258,892	1,214,198
繰入金	529,161	500,755	921,240	744,204	856,355	985,993	1,082,335	796,780	718,549	710,102
県支出金	363,559	442,623	528,412	357,402	381,448	415,483	426,570	347,390	301,229	293,460
町債	463,100	843,400	1,380,200	869,300	510,000	734,700	493,400	274,400	338,500	331,100
国庫支出金	199,155	220,205	731,888	284,175	318,965	257,167	240,768	242,424	259,335	308,361

性 質 別 歳 出 構 成

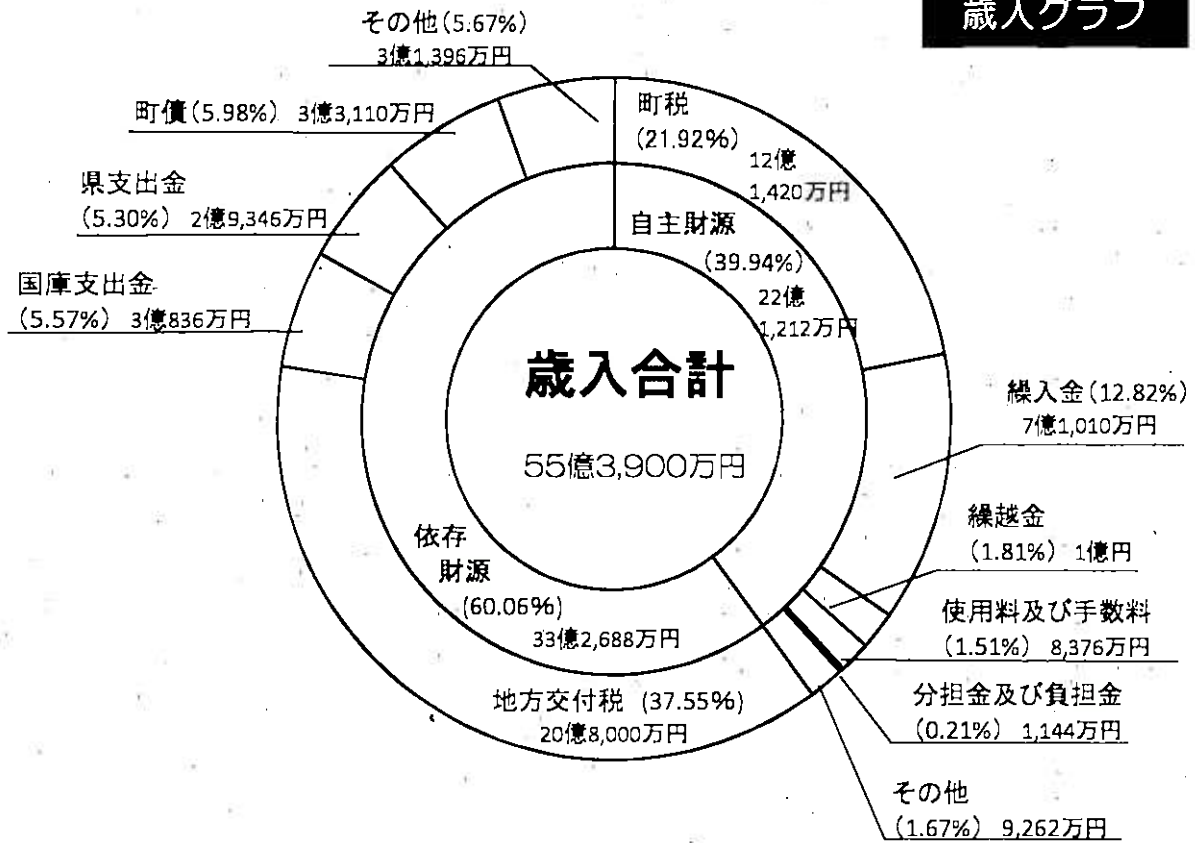
(単位:千円・%)

区 分	令 予 算 額	令 和 3 年 度 額	令 和 2 年 度 額	比 較 増 減	比 較 (%)		構 成 比 (%)	
					R03 / R02	△	令 和 3 年 度	令 和 2 年 度
經常的経費	人件費 1	1,316,159	1,326,776	△ 10,617	△ 0.80	23.76	23.64	
	扶助費 2	320,063	345,719	△ 25,656	△ 7.42	5.78	6.16	
	公債費 3	548,965	591,860	△ 42,895	△ 7.25	9.91	10.54	
	小計 (1 ~ 3)	2,185,187	2,264,355	△ 79,168	△ 3.50	39.45	40.34	
	物件費 4	1,432,770	1,380,331	52,439	3.80	25.87	24.59	
	維持補修費 5	50,151	54,802	△ 4,651	△ 8.49	0.91	0.98	
	補助費等 6	718,331	706,663	11,668	1.65	12.97	12.59	
	小計 (1 ~ 6)	4,386,439	4,406,151	△ 19,712	△ 0.45	79.19	78.50	
	積立金 7	65,052	66,493	△ 1,441	△ 2.17	1.17	1.18	
	貸付金、投資及び出資金 8	1,450	1,450	0	0.00	0.03	0.03	
その他	繰出金 9	513,972	517,498	△ 3,526	△ 0.68	9.28	9.22	
	前年度繰上充用金 10							
	計 (1 ~ 10)	4,966,913	4,991,592	△ 24,679	△ 0.49	89.67	88.93	
	投資的経費	普通建設事業費	546,932	591,759	△ 44,827	△ 7.58	9.87	10.54
		補助	113,593	145,639	△ 32,046	△ 22.00	2.05	2.59
		単独	433,339	446,120	△ 12,781	△ 2.86	7.82	7.95
		災害復旧事業費	10,155	14,649	△ 4,494	△ 30.68	0.18	0.26
		失業対策事業費						
	小計	557,087	606,408	△ 49,321	△ 8.13	10.06	10.80	
	予備費	15,000	15,000	0	0.00	0.27	0.27	
歳出合計	5,539,000	5,613,000	△ 74,000	△ 1.32	100.0	100.0		

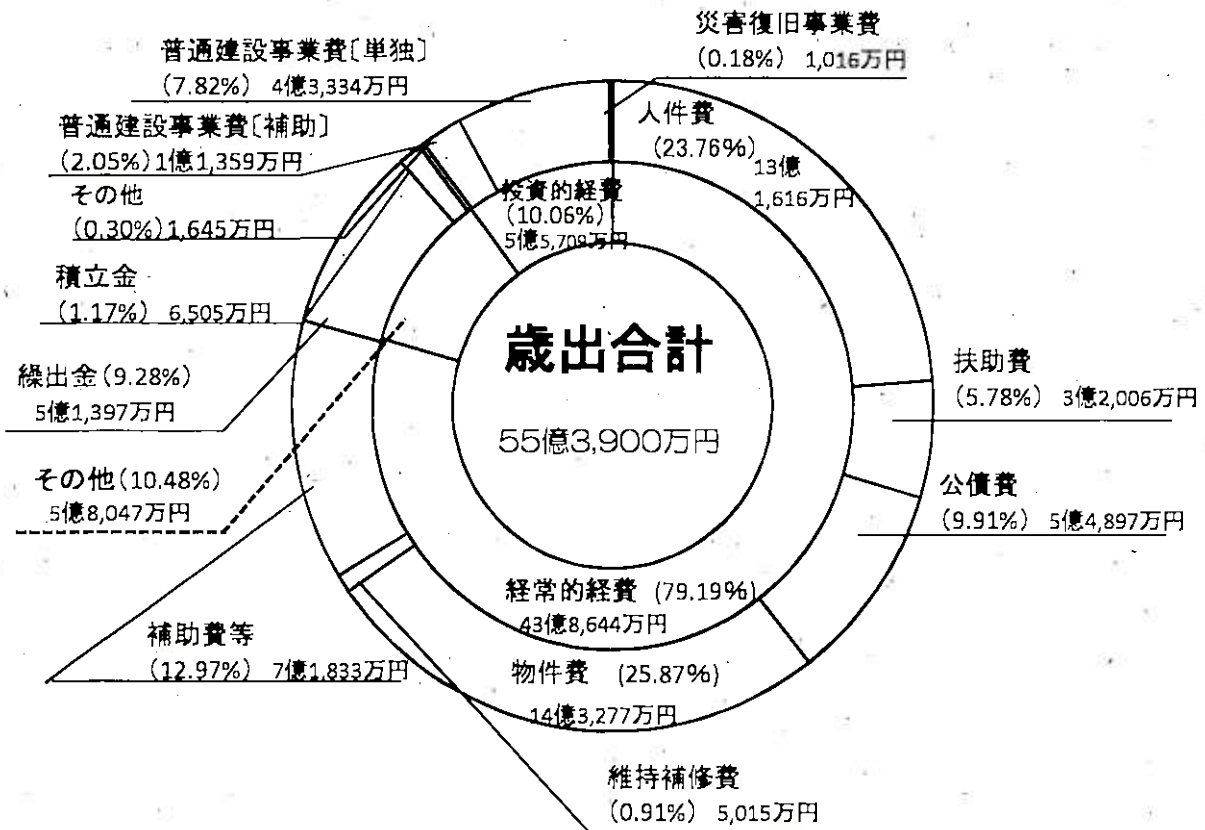
主たる性質別の推移



歳入グラフ



歳出グラフ

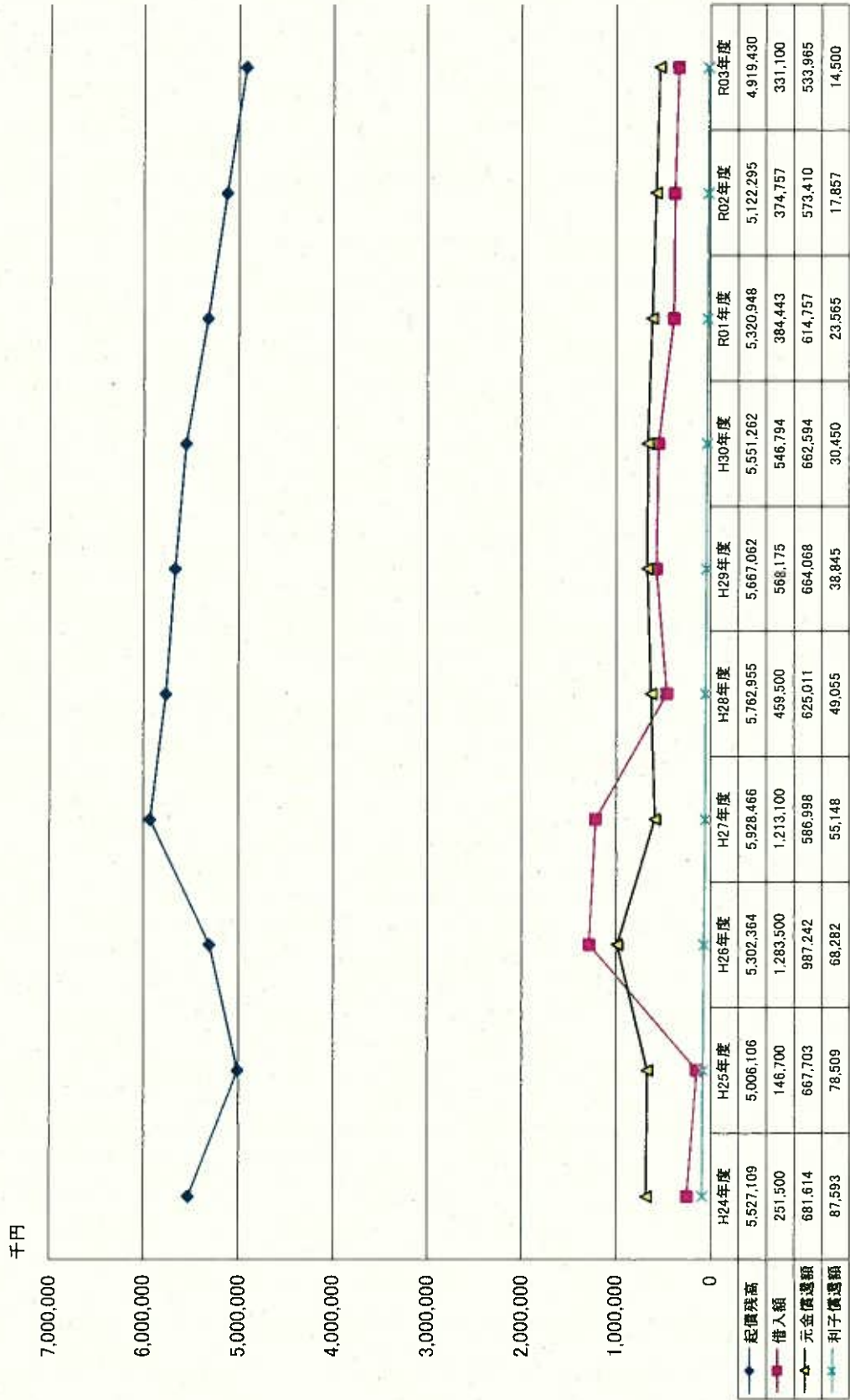


地方債現在高の状況（事業区分）

(単位:千円)

区分	令和2年度末 現在高見込額 A	令和3年度 起債額 B	令和3年度元利償還額			令和3年度末 現在高見込額 (A+B-C)E	Eの借入先内訳	
			元金 C	利子 D	計 D		政府資金	その他
1 公共事業等債	118,534	17,200	7,899	234	8,133	127,835	127,835	
2 公営住宅建設事業債	82,487		13,384	1,477	14,861	69,103	69,103	
3 災害復旧事業債	46,429		3,412	14	3,426	43,017	43,017	
4 (旧)緊急防災・減災事業債	3,674		2,089	13	2,102	1,585		1,585
5 教育・福祉施設等整備事業債	26,351		7,862	380	8,242	18,489	16,619	1,870
(1)学校教育施設等整備事業債	25,401		6,912	379	7,291	18,489	16,619	1,870
(2)一般廃棄物処理事業債								
(3)一般補助施設整備等事業債	950		950	1	951			
6 一般単独事業債	1,647,473	58,300	185,409	6,912	192,321	1,520,364	280	1,520,084
うち防災対策事業債	558		278	4	282	280	280	
うち緊急自然災害防止対策事業債	16,200	10,000		5	5	26,200		26,200
うち合併特例事業債	1,484,920	48,300	158,290	6,618	164,908	1,374,930		1,374,930
うち臨時地方道整備事業債								
うち(新)緊急防災・減災事業債	77,505		17,231	44	17,275	60,274		60,274
うち公共施設等適正管理推進事業債	68,290		9,610	241	9,851	58,680		58,680
7 過疎対策事業債	876,295	121,900	94,544	1,030	95,574	903,651	900,387	3,264
8 病院事業債	4,200			1	1	4,200		4,200
9 公有林整備事業債	1,323		974	66	1,040	349		349
10 財源対策債	99,789	13,700	8,208	273	8,481	105,281	105,281	
11 減税補てん債	13,559		3,897	25	3,922	9,662	9,662	
12 減収補てん債	11,000			3	3	11,000	11,000	
13 臨時財政対策債	2,191,181	120,000	206,287	4,071	210,358	2,104,894	2,054,383	50,511
合計	5,122,295	331,100	533,965	14,499	548,464	4,919,430	3,337,567	1,581,863

起債残高(公債費)推移



基金調書

(単位:千円)

基金名	令和元年度末 現在高	令和2年度中の増減			令和2年度末 現在高	令和3年度中の増減			令和3年度末 現在高見込み
		取崩額	積立額	計		取崩額	積立額	計	
財政調整基金	876,950	△ 89,000	2,686	△ 86,314	790,636	△ 140,000	2,552	△ 137,448	653,188
減価基金	75,105	△ 3,981	3	△ 3,978	71,127	△ 3,901	3	△ 3,898	67,229
まちづくり基金	224,981	△ 12,900	621	△ 12,279	212,702	△ 120,000	620	△ 119,380	93,322
社会福祉基金	383,012	△ 55,600	1,539	△ 54,061	328,951	△ 182,000	1,573	△ 180,427	148,524
ふるさと・水と土基金	23,722	0	201	201	23,923	0	200	200	24,123
林業振興基金	80,066	△ 1,592	1,248	△ 344	79,722	△ 1,592	1,288	△ 304	79,418
長島ダム水源地域振興及び環境 ・水質源の保全基金	17,695	0	2	2	17,697	0	2	2	17,699
赤石大鼓運営基金	4,970	0	1	1	4,971	0	1	1	4,972
地域振興基金	1,129,440	△ 76,000	39,313	△ 36,687	1,092,753	△ 210,000	9,588	△ 200,412	892,341
水と森の環境保全基金	44,898	0	63	63	44,961	0	70	70	45,031
温泉事業基金	9,968	0	1	1	9,969	0	1	1	9,970
森林環境譲与税基金	20,265	△ 56,867	49,152	△ 7,715	12,550	△ 52,499	49,154	△ 3,345	9,205
小計	2,891,072	△ 295,940	94,830	△ 201,110	2,689,962	△ 709,992	65,052	△ 644,940	2,045,022
土地開発基金	131,843	0	180	180	132,023	0	180	180	132,203
合計	3,022,915	△ 295,940	95,010	△ 200,930	2,821,985	△ 709,992	65,232	△ 644,760	2,177,225
国民健康保険事業基金	133,661	△ 14,001	7	△ 13,994	119,667	△ 14,000	10	△ 13,990	105,677
介護給付費準備基金	133,117	△ 16,045	7,057	△ 8,988	124,129	△ 13,265	6	△ 13,259	110,870
簡易水道事業基金	13,756	△ 3,946	4,215	269	14,025	0	1	1	14,026
合計	3,303,449	△ 329,932	106,289	△ 223,643	3,079,806	△ 737,257	65,249	△ 672,008	2,407,798

基金の推移

財政調整基金

(単位:千円)

	平成24年度	平成25年度	平成26年度	平成27年度	平成28年度	平成29年度	平成30年度	令和元年度	令和2年度	令和3年度
年度当初残高	1,451,325	1,679,998	1,680,733	1,681,802	1,684,680	1,687,754	1,190,633	914,339	876,950	790,636
基金取崩額	0	0	0	0	0	△ 500,000	△ 280,000	△ 40,000	△ 89,000	△ 140,000
積立額	228,673	735	1,069	2,878	3,074	2,879	3,706	2,611	2,686	2,552
増減額	228,673	735	1,069	2,878	3,074	△ 497,121	△ 276,294	△ 37,389	△ 86,314	△ 137,448
年度末残高	1,679,998	1,680,733	1,681,802	1,684,680	1,687,754	1,190,633	914,339	876,950	790,636	653,188

減価基金

	平成24年度	平成25年度	平成26年度	平成27年度	平成28年度	平成29年度	平成30年度	令和元年度	令和2年度	令和3年度
年度当初残高	47,731	93,565	464,966	94,074	94,094	94,098	87,685	81,356	75,105	71,127
基金取崩額	0	0	△ 371,380	0	0	△ 6,416	△ 6,332	△ 6,253	△ 3,981	△ 3,901
積立額	45,834	371,401	488	20	4	3	3	2	3	3
増減額	45,834	371,401	△ 370,892	20	4	△ 6,413	△ 6,329	△ 6,251	△ 3,978	△ 3,898
年度末残高	93,565	464,966	94,074	94,094	94,098	87,685	81,356	75,105	71,127	67,229

その他の基金

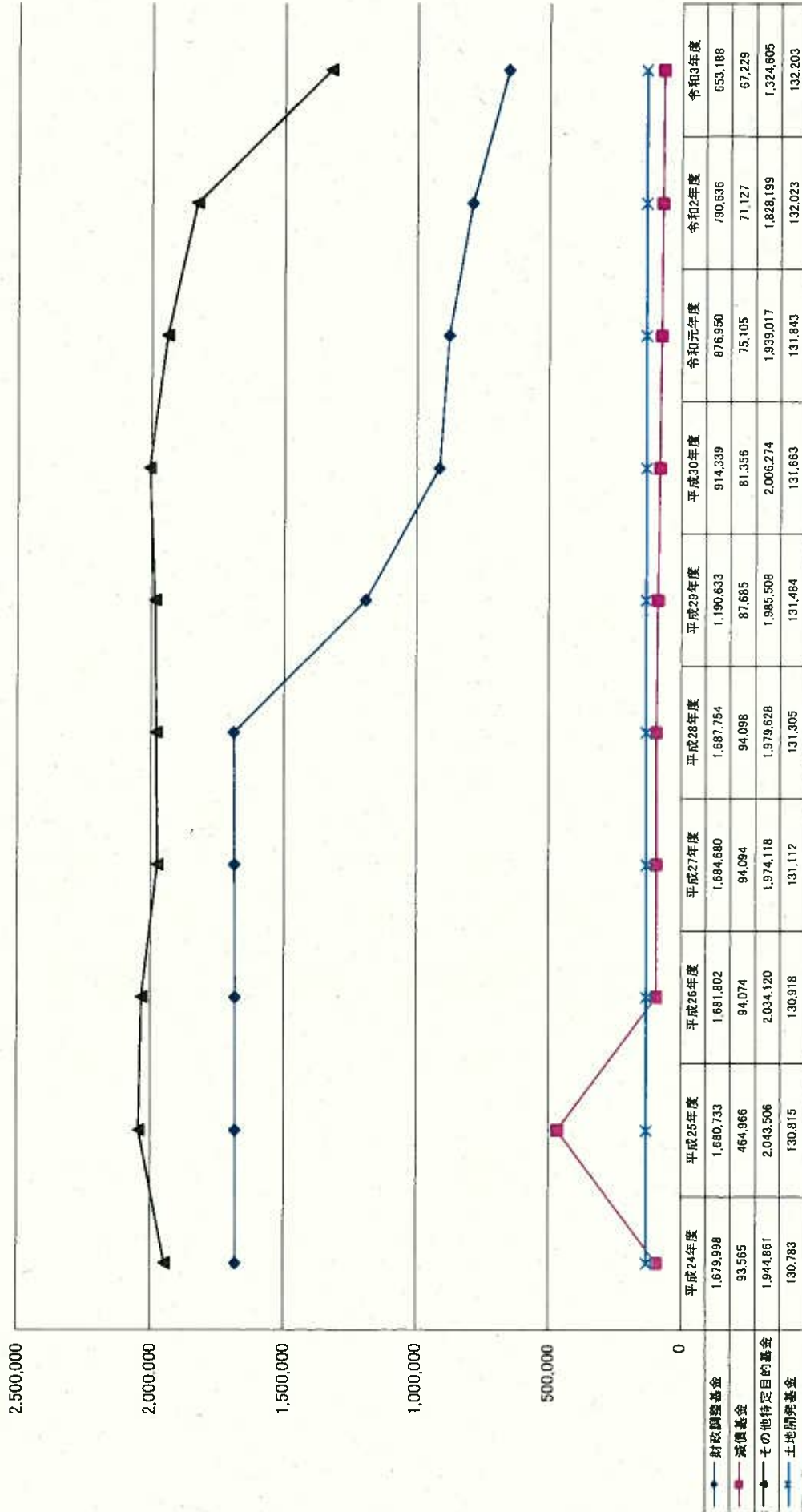
	平成24年度	平成25年度	平成26年度	平成27年度	平成28年度	平成29年度	平成30年度	令和元年度	令和2年度	令和3年度
年度当初残高	2,194,928	1,944,861	2,043,506	2,034,120	1,974,118	1,979,628	1,985,508	2,006,274	1,939,017	1,828,199
基金取崩額	△ 286,973	△ 42,247	△ 36,237	△ 128,087	△ 11,888	△ 8,112	△ 37,777	△ 106,802	△ 202,959	△ 566,091
積立額	36,906	140,892	26,851	68,085	17,398	13,992	58,543	39,545	92,141	62,497
増減額	△ 250,067	98,645	△ 9,386	△ 60,002	5,510	5,880	20,766	△ 67,257	△ 110,818	△ 503,594
年度末残高	1,944,861	2,043,506	2,034,120	1,974,118	1,979,628	1,985,508	2,006,274	1,939,017	1,828,199	1,324,605

土地開発基金

	平成24年度	平成25年度	平成26年度	平成27年度	平成28年度	平成29年度	平成30年度	令和元年度	令和2年度	令和3年度
年度当初残高	130,751	130,783	130,815	130,918	131,112	131,305	131,484	131,663	131,843	132,023
基金取崩額	0	0	0	0	0	0	0	0	0	0
積立額	32	32	103	194	193	179	179	180	180	180
増減額	32	32	103	194	193	179	179	180	180	180
年度末残高	130,783	130,815	130,918	131,112	131,305	131,484	131,663	131,843	132,023	132,203

基金の推移

千円



国民健康保険事業特別会計
歳入歳出款別比較表

歳入

(単位:千円・%)

区 分	令和3年度		令和2年度	
	予 算 額	構 成 比	予 算 額	構 成 比
1 国民健康保険税	132,731	15.20	132,915	16.61
2 使用料及び手数料	1	0.00	1	0.00
3 国庫支出金	1	0.00	0	0.00
4 県支出金	647,643	74.19	581,728	72.72
5 財産収入	10	0.00	7	0.00
6 繰入金	77,453	8.87	85,326	10.67
7 繰越金	12,000	1.37	1	0.00
8 諸収入	3,161	0.36	22	0.00
歳入合計	873,000	100.0	800,000	100.0

歳出

(単位:千円・%)

区 分	令和3年度		令和2年度	
	予 算 額	構 成 比	予 算 額	構 成 比
1 総務費	29,816	3.42	25,700	3.21
2 保険給付費	626,601	71.78	561,132	70.14
3 国民健康保険事業費納付金	194,132	22.24	194,044	24.26
4 共同事業拠出金	1	0.00	1	0.00
5 保健事業費	14,518	1.66	15,411	1.93
6 基金積立金	10	0.00	7	0.00
7 公債費	2	0.00	2	0.00
8 諸支出金	5,920	0.68	1,703	0.21
9 予備費	2,000	0.23	2,000	0.25
歳出合計	873,000	100.0	800,000	100.0

令和3年度国民健康保険事業特別会計【歳入】当初予算概要

(単位:千円)

款 項 目	科目名称	前回予算額	今回予算額	比較増減額	主な内容
1	国民健康保険税	132,915	132,731	△184	
1	国民健康保険税	132,915	132,731	△184	
1	一般被保険者国民健康保険税	132,830	132,725	△105	医療給付費分、後期高齢者支援金分、介護納付金分 (現年課税分、滞納繰越分)
2	退職被保険者等国民健康保険税	85	6	△79	医療給付費分、後期高齢者支援金分、介護納付金分 (現年課税分、滞納繰越分)
2	使用料及び手数料	1	1	0	
1	手数料	1	1	0	
1	督促手数料	1	1	0	
3	国庫支出金	0	1	1	
1	国庫補助金	0	1	1	
1	災害臨時特例補助金	0	1	1	
4	県支出金	581,728	647,643	65,915	
1	県負担金・補助金	581,728	647,643	65,915	
1	保険給付費等交付金	581,728	647,643	65,915	普通交付金、特別交付金
5	財産収入	7	10	3	
1	財産運用収入	7	10	3	
1	利子及び配当金	7	10	3	基金利子
6	繰入金	85,326	77,453	△7,873	
1	一般会計繰入金	63,325	63,453	128	
1	一般会計繰入金	63,325	63,453	128	保険基金安定、出産育児一時金、財政安定化支援 職員給与分、その他繰入
2	基金繰入金	22,001	14,000	△8,001	

(単位:千円)

款	項目	科目名称	前回予算額	今回予算額	比較増減額	主要内容
6	2	1 国民健康保険事業基金繰入金	22,001	14,000	△8,001	
7		繰越金	1	12,000	11,999	
1		繰越金	1	12,000	11,999	
1		繰越金	1	12,000	11,999	前年度歳計剰余金
8		諸収入	22	3,161	3,139	
1		延滞金加算金及び過料	13	13	0	
1		一般被保険者延滞金	3	3	0	
2		退職被保険者等延滞金	3	3	0	
3		一般被保険者加算金	3	3	0	
4		退職被保険者等加算金	3	3	0	
5		過料	1	1	0	
2		預金利子	1	1	0	
1		預金利子	1	1	0	
3		雑入	8	3,147	3,139	
1		滞納処分費	1	1	0	
2		一般被保険者第三者納付金	1	1	0	
3		退職被保険者等第三者納付金	1	1	0	
4		一般被保険者返納金	1	1	0	
5		退職被保険者等返納金	1	1	0	
6		療養給付費負担金	1	1	0	

(単位:千円)

款	項目	科目名称	前回予算額	今回予算額	比較増減額	主な内容
8	3	7	療養給付費等交付金	1	1	0
		8	雑入	1	3,140	3,139
			国民健康保険特別会計	800,000	873,000	73,000

令和3年度国民健康保険事業特別会計【歳出】当初予算概要

(単位:千円)

款	項目	科目名称	前回予算額	今回予算額	比較増減額	主な内容
1		総務費	25,700	29,816	4,116	
1		総務管理費	23,334	25,802	2,468	
	1	一般管理費	22,878	25,356	2,478	職員人件費、システム改修経費他
	2	連合会負担金	456	446	△10	国保連合会負担金
2		徴税費	1,888	3,524	1,636	
	1	賦課徴収費	1,676	3,312	1,636	電算処理業務委託他
	2	納税奨励費	212	212	0	口座振替手数料他
3		運営協議会費	341	340	△1	
	1	運営協議会費	341	340	△1	委員報酬他
4		趣旨普及費	137	150	13	
	1	趣旨普及費	137	150	13	制度周知経費
2		保険給付費	561,132	626,601	65,469	
1		療養諸費	496,204	547,359	51,155	
	1	一般被保険者療養給付費	490,561	542,336	51,775	
	2	退職被保険者等療養給付費	100	100	0	
	3	一般被保険者療養費	3,647	3,108	△539	
	4	退職被保険者等療養費	1	1	0	
	5	審査支払手数料	1,895	1,814	△81	
2		高額療養費	62,600	76,913	14,313	
	1	一般被保険者高額療養費	62,099	76,412	14,313	

(単位:千円)

款	項目	科目名称	前回予算額	今回予算額	比較増減額	主な内容
2	2	退職被保険者等高額療養費	100	100	0	
	3	一般被保険者高額介護合算医療費	400	400	0	
	4	退職被保険者高額介護合算医療費	1	1	0	
3		移送費	67	67	0	
	1	一般被保険者移送費	66	66	0	
	2	退職被保険者等移送費	1	1	0	
4		出産育児諸費	1,261	1,261	0	
	1	出産育児一時金	1,260	1,260	0	
	2	出産育児一時金支払事務手数料	1	1	0	
5		葬祭諸費	1,000	1,000	0	
	1	葬祭費	1,000	1,000	0	
6		傷病手当金	0	1	1	
	1	傷病手当金	0	1	1	
3		国民健康保険事業費納付金	194,044	194,132	88	
	1	医療給付費分	131,125	131,943	818	
	1	一般被保険者医療給付費分	131,101	131,901	800	
	2	退職被保険者等医療給付費分	24	42	18	
2		後期高齢者支探金等分	47,910	47,738	△172	
	1	一般被保険者分	47,900	47,719	△181	
	2	退職被保険者分	10	19	9	

(単位:千円)

款 項 目	科目名称	前回予算額	今回予算額	比較増減額	主な内容	
3	3	介護納付金分	15,009	14,451	△558	
	1	介護納付金分	15,009	14,451	△558	
4		共同事業提出金	1	1	0	
	1	共同事業提出金	1	1	0	
	1	退職者医療共同事業拠出金	1	1	0	
5		保健事業費	15,411	14,518	△893	
	1	特定健康診査等事業費	10,115	9,445	△670	
	1	特定健康診査等事業費	10,115	9,445	△670	特定健診委託料他
	2	保健事業費	5,296	5,073	△223	
	1	保健事業活動費	5,296	5,073	△223	レセプト点検、人間ドック委託他
6		基金積立金	7	10	3	
	1	基金積立金	7	10	3	
	1	国民健康保険事業基金積立金	7	10	3	
7		公債費	2	2	0	
	1	公債費	2	2	0	
	1	利子	2	2	0	
8		諸支出金	1,703	5,920	4,217	
	1	償還金及び還付加算金	1,613	5,830	4,217	
	1	一般被保険者保険税還付金	1,525	1,525	0	
	2	退職被保険者等保険税還付金	30	20	△10	

(単位:千円)

款 項 目	科目名称	前回予算額	今回予算額	比較増減額	主な内容
8 1 3	一般被保険者返還金	1	4,228	4,227	
4	退職被保険者等返還金	1	1	0	
5	一般被保険者還付加算金	53	53	0	
6	退職被保険者等還付加算金	3	3	0	
2	繰出金	90	90	0	
1	一般会計繰出金	90	90	0	
9	予備費	2,000	2,000	0	
1	予備費	2,000	2,000	0	
1	予備費	2,000	2,000	0	
国民健康保険特別会計		800,000	873,000	73,000	

国民健康保険事業特別会計
最近5年間の当初予算額の推移

歳入

区 分	当初予算額（千円）					構成比（％）				
	H29年度	H30年度	R01年度	R02年度	R03年度	H29年度	H30年度	R01年度	R02年度	R03年度
1 国民健康保険税	193,158	146,021	134,467	132,915	132,731	18.96	16.85	16.87	16.61	15.20
2 使用料及び手数料	2	1	1	1	1	0.00	0.00	0.00	0.00	0.00
3 国庫支出金					1					0.00
4 県支出金	217,075	594,126	568,706	581,728	647,643	21.30	68.55	71.36	72.72	74.19
5 財産収入	15	10	6	7	10	0.00	0.00	0.00	0.00	0.00
6 繰入金	82,690	126,519	93,797	85,326	77,453	8.11	14.60	11.77	10.67	8.87
7 繰越金	50,001	1	1	1	12,000	4.91	0.00	0.00	0.00	1.37
8 雑収入	20	22	22	22	3,161	0.00	0.00	0.00	0.00	0.36
その他	476,039					46.72	0.00	0.00	0.00	0.00
歳入合計	1,019,000	866,700	797,000	800,000	873,000	100.0	100.0	100.0	100.0	100.0

歳出

区 分	当初予算額（千円）					構成比（％）				
	H29年度	H30年度	R01年度	R02年度	R03年度	H29年度	H30年度	R01年度	R02年度	R03年度
1 総務費	38,161	30,447	26,941	25,700	29,816	3.74	3.51	3.38	3.21	3.42
2 保険給付費	599,079	585,765	557,620	561,132	626,601	58.79	67.59	69.96	70.14	71.78
3 国民健康保険事業費納付金		198,888	196,831	194,044	194,132	0.00	22.95	24.70	24.26	22.24
4 共同事業拠出金	202,354	1	1	1	1	19.86	0.00	0.00	0.00	0.00
5 保健事業費	14,675	12,437	11,799	15,411	14,518	1.44	1.43	1.48	1.93	1.66
6 基金積立金	13,915	28,010	6	7	10	1.37	3.23	0.00	0.00	0.00
7 公債費	2	2	2	2	2	0.00	0.00	0.00	0.00	0.00
8 雑支出金	1,150	1,150	1,800	1,703	5,920	0.11	0.13	0.23	0.21	0.68
9 予備費	10,000	10,000	2,000	2,000	2,000	0.98	1.15	0.25	0.25	0.23
その他	139,664					13.71	0.00	0.00	0.00	0.00
歳出合計	1,019,000	866,700	797,000	800,000	873,000	100.0	100.0	100.0	100.0	100.0

後期高齢者医療事業特別会計
歳入歳出款別比較表

歳入

(単位:千円・%)

区 分	令和3年度		令和2年度	
	予 算 額	構 成 比	予 算 額	構 成 比
1 後期高齢者医療保険料	97,321	74.40	101,066	75.31
2 使用料及び手数料	16	0.01	16	0.01
3 繰 入 金	33,042	25.26	32,778	24.42
4 諸 収 入	420	0.32	339	0.25
5 繰 越 金	1	0.00	1	0.00
歳 入 合 計	130,800	100.0	134,200	100.0

歳出

(単位:千円・%)

区 分	令和3年度		令和2年度	
	予 算 額	構 成 比	予 算 額	構 成 比
1 後期高齢者医療広域 連 合 納 付 金	130,365	99.67	133,846	99.74
2 諸 支 出 金	435	0.33	354	0.26
歳 出 合 計	130,800	100.0	134,200	100.0

令和3年度後期高齢者医療事業特別会計【歳入】当初予算概要

(単位:千円)

款	項目	科目名称	前回予算額	今回予算額	比較増減額	主な内容
1		後期高齢者医療保険料	101,066	97,321	△3,745	
1		後期高齢者医療保険料	101,066	97,321	△3,745	
	1	特別徴収保険料	78,840	79,243	403	現年分
	2	普通徴収保険料	22,226	18,078	△4,148	現年分17,809、過年度分269
2		使用料及び手数料	16	16	0	
1		手数料	16	16	0	
1		督促手数料	16	16	0	
3		繰入金	32,778	33,042	264	
1		一般会計繰入金	32,778	33,042	264	
1		保険基金安定繰入金	32,778	33,042	264	県負担分24,801、町負担分8,241
4		諸収入	338	420	81	
1		延滞金、加算金及び過料	1	1	0	
1		延滞金	1	1	0	
2		償還金及び還付加算金	338	419	81	
1		還付加算金	338	419	81	
5		繰越金	1	1	0	
1		繰越金	1	1	0	
1		繰越金	1	1	0	前年度歳計剰余金
		後期高齢者医療特別会計	134,200	130,800	△3,400	

令和3年度後期高齢者医療事業特別会計【歳出】当初予算概要

(単位:千円)

款	項目	科目名称	前回予算額	今回予算額	比較増減額	主な内容
1		後期高齢者医療広域連合納付金	133,846	130,365	△3,481	
1	1	後期高齢者医療広域連合納付金	133,846	130,365	△3,481	
	1	後期高齢者医療広域連合納付金	133,846	130,365	△3,481	保険料分、基盤安定負担分
2		諸支出金	354	435	81	
1	1	償還金及び還付加算金	338	419	81	
	1	還付金	319	400	81	
	2	還付加算金	19	19	0	
2		繰出金	16	16	0	
	1	一般会計繰出金	16	16	0	
		後期高齢者医療特別会計	134,200	130,800	△3,400	

後期高齢者医療事業特別会計

最近5年間の当初予算額の推移

歳入

区 分	当初予算額 (千円)					構成比 (%)				
	H29年度	H30年度	R01年度	R02年度	R03年度	H29年度	H30年度	R01年度	R02年度	R03年度
1 後期高齢者医療保険料	89,353	91,964	91,912	101,066	97,321	71.60	70.91	73.35	75.31	74.40
2 使用料及び手数料	24	16	16	16	16	0.02	0.01	0.01	0.01	0.01
3 繰入金	35,290	37,602	33,170	32,778	33,042	28.28	28.99	26.47	24.42	25.26
4 諸収入	132	117	201	339	420	0.11	0.09	0.16	0.25	0.32
5 繰越金	1	1	1	1	1	0.00	0.00	0.00	0.00	0.00
歳入合計	124,800	129,700	125,300	134,200	130,800	100.0	100.0	100.0	100.0	100.0

歳出

区 分	当初予算額 (千円)					構成比 (%)				
	H29年度	H30年度	R01年度	R02年度	R03年度	H29年度	H30年度	R01年度	R02年度	R03年度
1 後期高齢者医療広域連合納付金	124,645	129,568	125,087	133,845	130,365	99.88	99.90	99.83	99.74	99.67
2 諸出金	155	132	213	354	435	0.12	0.10	0.17	0.26	0.33
歳出合計	124,800	129,700	125,300	134,200	130,800	100.0	100.0	100.0	100.0	100.0

介護保険事業特別会計
歳入歳出款別比較表

歳入

(単位:千円)

区 分	令和3年度		令和2年度	
	予 算 額	構 成 比	予 算 額	構 成 比
1 保 險 料	200,133	15.20	212,324	16.26
2 使用料及び手数料	21	0.00	19	0.00
3 国庫支出金	360,015	27.35	342,710	26.25
4 支払基金交付金	339,283	25.77	336,133	25.74
5 県 支 出 金	190,901	14.50	190,562	14.59
6 財 産 収 入	6	0.00	3	0.00
7 繰 入 金	225,984	17.17	223,902	17.15
8 繰 越 金	1	0.00	1	0.00
9 諸 収 入	56	0.00	146	0.01
歳 入 合 計	1,316,400	100.0	1,305,800	100.0

歳出

(単位:千円)

区 分	令和3年度		令和2年度	
	予 算 額	構 成 比	予 算 額	構 成 比
1 総 務 費	40,135	3.05	41,370	3.17
2 保 險 給 付 費	1,224,244	93.00	1,216,639	93.17
3 財政安定化基金拠出金	1	0.00	1	0.00
4 基 金 積 立 金	6	0.00	3	0.00
5 地 域 支 援 事 業 費	51,896	3.94	47,726	3.65
6 公 債 費	1	0.00	1	0.00
7 諸 支 出 金	117	0.01	60	0.00
歳 出 合 計	1,316,400	100.0	1,305,800	100.0

令和3年度介護保険事業特別会計【歳入】当初予算概要

(単位:千円)

款	項目	科目名称	前回予算額	今回予算額	比較増減額	主な内容
1		保険料	212,324	200,133	△12,191	
1		介護保険料	212,324	200,133	△12,191	
2		第1号被保険者保険料	212,324	200,133	△12,191	特別徴収保険料、普通徴収保険料(現年度分、滞納繰越分)
		使用料及び手数料	19	21	2	
1		手数料	19	21	2	
1		手数料	19	21	2	督促手数料、諸証明手数料
3		国庫支出金	342,710	360,015	17,305	
1		国庫負担金	211,747	214,426	2,679	
1		介護給付費国庫負担金	211,747	214,426	2,679	現年度分、過年度分
2		国庫補助金	130,963	145,589	14,626	
1		調整交付金	114,121	125,730	11,609	現年度分、過年度分
2		地域支援事業交付金(介護予防・新総合事業)	7,072	9,088	1,016	現年度分、過年度分
3		地域支援事業交付金(包括的支援・任意事業)	6,725	6,800	75	現年度分、過年度分
4		保険者機能強化推進交付金	2,000	2,000	0	自立支援・重度化防止取組み推進
5		介護保険保険者努力支援交付金	0	2,000	2,000	国の指標に沿った取組み推進
6		介護保険事業費補助金	1,045	971	△74	システム改修事業費
4		支払基金交付金	336,133	339,283	3,150	
1		支払基金交付金	336,133	339,283	3,150	
1		介護給付費交付金	328,494	330,547	2,053	現年度分、過年度分
2		地域支援事業費交付金	7,639	8,736	1,097	現年度分、過年度分

(単位:千円)

款	項目	科目名称	前回予算額	今回予算額	比較増減額	主な内容
5		県支出金	190,562	190,901	339	
1		県負担金	183,601	183,455	△206	
1		介護給付費県負担金	183,601	183,455	△206	現年度分、過年度分
2		財政安定化基金支出金	2	2	0	
1		交付金	1	1	0	現年度分
2		貸付金	1	1	0	
3		県補助金	6,899	7,444	545	
1		地域支援事業交付金(介護予防・新総合事業)	3,536	4,044	508	現年度分、過年度分
2		地域支援事業交付金(包括的支援・任意事業)	3,363	3,400	37	現年度分、過年度分
6		財産収入	3	6	3	
1		財産運用収入	3	6	3	
1		利子及び配当金	3	6	3	基金利子
7		繰入金	223,902	225,984	2,082	
1		一般会計繰入金	207,857	212,719	4,862	
1		介護給付費繰入金	152,081	153,031	950	現年度分、過年度分
2		地域支援事業費繰入金(介護予防・新総合事業)	3,536	4,044	508	現年度分、過年度分
3		地域支援事業費繰入金(包括的支援・任意事業)	5,193	5,234	41	現年度分、過年度分
4		低所得者保険料軽減繰入金	6,741	11,267	4,526	低所得者保険料軽減繰入金
5		その他一般会計繰入金	40,306	39,143	△1,163	職員給与費、事務費
2		積立基金繰入金	16,045	13,265	△2,780	

(単位:千円)

款	項目	科目名称	前回予算額	今回予算額	比較増減額	主な内容
7	2	1 介護給付費準備基金繰入金	16,045	13,265	△2,780	基金繰入金
8		繰越金	1	1	0	
	1	繰越金	1	1	0	
	1	繰越金	1	1	0	前年度歳計剰余金
9		諸収入	146	56	△90	
	1	延滞金・加算金及び過料	3	3	0	
	1	第1号被保険者延滞金	1	1	0	
	2	第1号被保険者加算金	1	1	0	
	3	過料	1	1	0	
	2	預金利子	1	1	0	
	1	預金利子	1	1	0	
	3	雑入	142	52	△90	
	1	第三者納付金	1	1	0	
	2	返納金	1	1	0	
	3	雑入	140	50	△90	
		介護保険特別会計	1,305,800	1,316,400	10,600	

令和3年度介護保険事業特別会計【歳出】当初予算概要

(単位:千円)

款	項目	科目名称	前回予算額	今回予算額	比較増減額	主な内容
1		総務費	41,370	40,135	△1,235	
1		総務管理費	23,942	23,479	△463	
	1	一般管理費	23,942	23,479	△463	職員人件費、システム保守、改修 他
	2	徴収費	1,519	842	△677	
	1	賦課徴収費	1,519	842	△677	消耗品費、通信運搬費、口座振替等手数料 他
	3	介護認定審査会費	15,909	15,814	△95	
	1	介護認定審査会費	15,909	15,814	△95	認定審査会委員報酬、会計年度任用職員報酬、医師意見書作成手数料
2		保険給付費	1,216,639	1,224,244	7,605	
	1	介護サービス等諸費	1,116,233	1,125,371	9,138	
	1	介護サービス等諸費	1,116,233	1,125,371	9,138	居宅介護サービス、地域密着型サービス、施設介護サービス、居宅介護サービス
	2	介護予防サービス等諸費	18,931	20,226	1,295	
	1	介護予防サービス等諸費	18,931	20,226	1,295	介護予防サービス、地域密着型介護予防
	3	高額介護サービス等諸費	20,731	20,490	△241	
	1	高額介護サービス費	20,711	20,470	△241	高額介護サービス
	2	高額介護予防サービス費	20	20	0	
	4	高額医療合算介護サービス等費	3,865	3,007	△858	
	1	高額医療合算介護サービス等費	3,855	2,997	△858	高額医療合算介護サービス
	2	高額医療合算介護予防サービス費	10	10	0	高額医療合算介護予防サービス
	5	その他諸費	663	701	38	
	1	審査支払手数料	663	701	38	

(単位:千円)

款	項目	科目名称	前回予算額	今回予算額	比較増減額	主な内容
2	6	特定入所者介護サービス等費	56,216	54,449	△1,767	
	1	特定入所者介護サービス等費	56,216	54,449	△1,767	特定入所者介護サービス、向介護予防サービス
3		財政安定化基金拠出金	1	1	0	
1		財政安定化基金拠出金	1	1	0	
1		財政安定化基金拠出金	1	1	0	
4		基金積立金	3	6	3	
1		基金積立金	3	6	3	
1		基金積立金	3	6	3	
5		地域支援事業費	47,726	51,896	4,170	
1		介護予防・生活支援サービス事業費	28,148	32,051	3,903	
1		介護予防・生活支援サービス事業費	22,989	27,618	4,629	介護予防、生活支援総合事業
2		一般介護予防事業費	5,159	4,433	△726	介護予防普及啓発事業、介護予防地域活動支援
2		包括的支援事業・任意事業費	19,297	19,520	223	
1		包括的支援事業及び任意事業費	19,297	19,520	223	委員報酬、職員人件費、生活支援コーディネーター
3		その他諸費	281	325	44	
1		その他諸費	281	325	44	新総合事業(審査支払手数料 他)
6		公債費	1	1	0	
1		公債費	1	1	0	
1		利子	1	1	0	
7		諸支出金	60	117	57	

(単位:千円)

款 項 目	科目名称	前回予算額	今回予算額	比較増減額	主な内容
7	繰出金	1	2	1	
1	一般会計繰出金	1	2	1	
2	償還金及び還付加算金	59	115	56	
1	第1号被保険者保険料還付金	56	112	56	
2	国県支出金等返還金	2	2	0	
3	償還金及び加算還付金	1	1	0	
	介護保険特別会計	1,305,800	1,316,400	10,600	

介護保険事業特別会計

最近5年間の当初予算額の推移

歳入

区 分	当初予算額 (千円)					構成比 (%)				
	H29年度	H30年度	R01年度	R02年度	R03年度	H29年度	H30年度	R01年度	R02年度	R03年度
1 保 険 料	224,213	221,738	219,987	212,324	200,133	17.69	17.31	17.10	16.26	15.20
2 使用料及び手数料	19	25	25	19	21	0.00	0.00	0.00	0.00	0.00
3 国庫支出金	324,294	330,303	337,267	342,710	360,015	25.59	25.79	26.21	26.25	27.35
4 支払基金交付金	338,557	341,981	343,480	336,133	339,283	26.71	26.70	26.69	25.74	25.77
5 果 支 出 金	183,857	189,487	188,574	190,562	190,901	14.51	14.80	14.66	14.59	14.50
6 財 産 収 入	5	3	2	3	6	0.00	0.00	0.00	0.00	0.00
7 繰 入 金	196,218	197,026	197,218	223,902	225,984	15.48	15.38	15.33	17.15	17.17
8 繰 越 金	1	1	1	1	1	0.00	0.00	0.00	0.00	0.00
9 諸 収 入	136	136	146	146	56	0.01	0.01	0.01	0.01	0.00
歳 入 合 計	1,267,300	1,280,700	1,286,700	1,305,800	1,316,400	100.0	100.0	100.0	100.0	100.0

歳出

区 分	当初予算額 (千円)					構成比 (%)				
	H29年度	H30年度	R01年度	R02年度	R03年度	H29年度	H30年度	R01年度	R02年度	R03年度
1 総 務 費	39,507	38,901	37,755	41,370	40,135	3.12	3.04	2.93	3.17	3.05
2 保 険 給 付 費	1,187,800	1,199,172	1,200,789	1,216,639	1,224,244	93.73	93.63	93.32	93.17	93.00
3 財政安定化基金 拠 出 金	1	1	1	1	1	0.00	0.00	0.00	0.00	0.00
4 基金積立金	1,017	9	1,394	3	6	0.08	0.00	0.11	0.00	0.00
5 地域支援事業費	38,914	42,556	46,700	47,726	51,896	3.07	3.32	3.63	3.65	3.94
6 公 債 費	1	1	1	1	1	0.00	0.00	0.00	0.00	0.00
7 諸 支 出 金	60	60	60	60	117	0.00	0.00	0.00	0.00	0.01
歳 出 合 計	1,267,300	1,280,700	1,286,700	1,305,800	1,316,400	100.0	100.0	100.0	100.0	100.0

簡易水道事業特別会計
歳入歳出款別比較表

歳入

(単位:千円・%)

区 分	令和3年度		令和2年度	
	予 算 額	構 成 比	予 算 額	構 成 比
1 分担金及び負担金	90	0.03	90	0.04
2 使用料及び手数料	101,107	37.36	102,030	40.03
3 財 産 収 入	1	0.00	1	0.00
4 繰 入 金	61,190	22.61	56,267	22.07
5 繰 越 金	3,100	1.15	3,100	1.22
6 諸 収 入	12	0.00	12	0.00
7 町 債	105,100	38.84	93,400	36.64
歳 入 合 計	270,600	100.0	254,900	100.0

歳出

(単位:千円・%)

区 分	令和3年度		令和2年度	
	予 算 額	構 成 比	予 算 額	構 成 比
1 総 務 費	38,461	14.21	30,565	11.99
2 水 道 事 業 費	168,661	62.33	160,591	63.00
3 基 金 積 立 金	1	0.00	1	0.00
4 公 債 費	62,476	23.09	62,742	24.61
5 諸 支 出 金	1	0.00	1	0.00
6 予 備 費	1,000	0.37	1,000	0.39
歳 出 合 計	270,600	100.0	254,900	100.0

令和3年度簡易水道事業特別会計【歳入】当初予算概要

(単位:千円)

款	項目	科目名称	前回予算額	今回予算額	比較増減額	主な内容
1		分担金及び負担金	90	90	0	
1		負担金	90	90	0	
1	1	施設費負担金	90	90	0	水道施設加入負担金
2		使用料及び手数料	102,030	101,107	△923	
1		使用料	101,971	101,048	△923	
1	1	給水使用料	101,971	101,048	△923	現年度分、過年度分
2		手数料	59	59	0	
1	1	水道手数料	35	35	0	加入手数料、変更手数料、指定業者申請手数料 他
2	2	督促手数料	24	24	0	
3		財産収入	1	1	0	
1		財産運用収入	1	1	0	
1	1	利子及び配当金	1	1	0	基金利子
4		繰入金	56,267	61,190	4,923	
1		一般会計繰入金	52,321	61,190	8,869	
1	1	一般会計繰入金	52,321	61,190	8,869	建設費、公債費、災害復旧費
2		基金繰入金	3,946	0	△3,946	
1	1	基金繰入金	3,946	0	△3,946	
5		繰越金	3,100	3,100	0	
1		繰越金	3,100	3,100	0	
1	1	繰越金	3,100	3,100	0	前年度繰計剰余金

(単位:千円)

款	項	目	科目名称	前回予算額	今回予算額	比較増減額	主な内容
6			諸収入	12	12	0	
	1		延滞金、加算金及び過料	1	1	0	
		1	延滞金	1	1	0	
2			預金利子	1	1	0	
	1		預金利子	1	1	0	
3			繰入	10	10	0	
	1		繰入	10	10	0	水道管移設補償費 他
7			町債	93,400	105,100	11,700	
	1		町債	93,400	105,100	11,700	
		1	水道債	93,400	105,100	11,700	過疎対策事業債、簡易水道事業債
			簡易水道特別会計	254,900	270,600	15,700	

令和3年度簡易水道事業特別会計【歳出】当初予算概要

(単位:千円)

款 項 目	科目名称	前回予算額	今回予算額	比較増減額	主な内容
1	総務費	30,565	38,461	7,896	
1	総務管理費	30,565	38,461	7,896	
1	一般管理費	30,565	38,461	7,896	職員人件費、委員報酬、公営企業移行支援委託、各種システム保守、消費税他
2	水道事業費	160,591	168,661	8,070	
1	水道管理費	61,353	65,714	4,361	
1	水道維持管理費	60,353	64,714	4,361	計装機器修繕、施設維持管理委託、維持修繕工事他
2	町営水道災害復旧費	1,000	1,000	0	災害対応(緊急修繕)
2	水道建設費	99,238	102,947	3,709	
1	簡易水道建設費	99,238	102,947	3,709	本川根南部簡水青崎配水池工事、テレメータ更新工事
3	基金積立費	1	1	0	
1	基金積立費	1	1	0	
1	基金積立費	1	1	0	
4	公債費	62,742	62,476	△266	
1	公債費	62,742	62,476	△266	
1	元金	55,297	56,245	948	長期償還元金
2	利子	7,445	6,231	△1,214	長期償還利子、一時借入金利子
5	諸支出費	1	1	0	
1	繰出金	1	1	0	
1	一般会計繰出金	1	1	0	
6	予備費	1,000	1,000	0	

(単位:千円)

款	項目	科目名称	前回予算額	今回予算額	比較増減額	主な内容
6	1	予備費	1,000	1,000	0	
	1	予備費	1,000	1,000	0	
		簡易水道特別会計	254,900	270,600	15,700	

簡易水道事業特別会計

最近5年間の当初予算額の推移

歳入

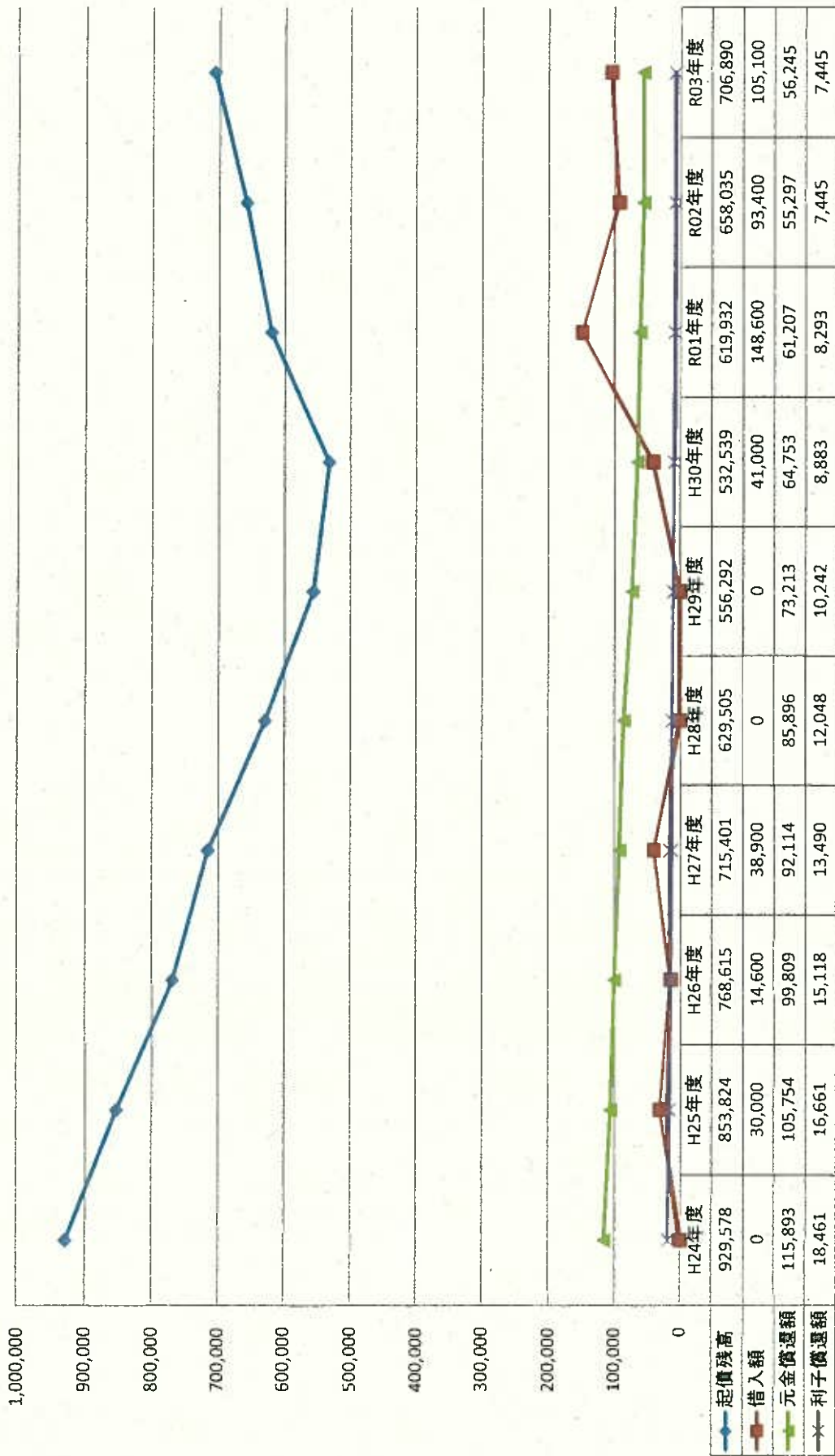
区 分	当初予算額 (千円)					構成比 (%)				
	H29年度	H30年度	R01年度	R02年度	R03年度	H29年度	H30年度	R01年度	R02年度	R03年度
1 分担金及び負担金	90	90	90	90	90	0.05	0.04	0.03	0.04	0.03
2 使用料及び手数料	105,164	105,116	103,980	102,030	101,107	55.97	47.52	32.99	40.03	37.36
3 財産収入	10	2	1	1	1	0.01	0.00	0.00	0.00	0.00
4 繰入金	80,524	69,280	52,417	56,267	61,190	42.85	31.32	16.63	22.07	22.61
5 繰越金	2,100	2,100	3,600	3,100	3,100	1.12	0.95	1.14	1.22	1.15
6 諸収入	12	3,612	12	12	12	0.01	1.63	0.00	0.00	0.00
7 町債		41,000	155,100	93,400	105,100	0.00	18.54	49.21	36.64	38.84
歳入合計	187,900	221,200	315,200	254,900	270,600	100.0	100.0	100.0	100.0	100.0

歳出

区 分	当初予算額 (千円)					構成比 (%)				
	H29年度	H30年度	R01年度	R02年度	R03年度	H29年度	H30年度	R01年度	R02年度	R03年度
1 総務費	33,876	29,196	29,271	30,565	38,461	18.03	13.20	9.29	11.99	14.21
2 水道事業費	69,557	117,364	215,427	160,591	168,661	37.02	53.06	68.35	63.00	62.33
3 基金積立金	10	2	1	1	1	0.01	0.00	0.00	0.00	0.00
4 公債費	83,456	73,637	69,500	62,742	62,476	44.42	33.29	22.05	24.61	23.09
5 諸支出金	1	1	1	1	1	0.00	0.00	0.00	0.00	0.00
6 予備費	1,000	1,000	1,000	1,000	1,000	0.53	0.45	0.32	0.39	0.37
歳出合計	187,900	221,200	315,200	254,900	270,600	100.0	100.0	100.0	100.0	100.0

簡易水道事業特別会計起債残高（公債費）推移

千円



訪問看護事業特別会計
歳入歳出款別比較表

歳入

(単位:千円・%)

区 分	令和3年度		令和2年度	
	予 算 額	構 成 比	予 算 額	構 成 比
1 サービス収入	10,210	52.09	7,516	37.02
2 繰入金	9,387	47.89	12,781	62.96
3 諸収入	2	0.01	2	0.01
4 繰越金	1	0.01	1	0.00
歳入合計	19,600	100.0	20,300	100.0

歳出

(単位:千円・%)

区 分	令和3年度		令和2年度	
	予 算 額	構 成 比	予 算 額	構 成 比
1 サービス事業費	19,600	100.00	20,300	100.00
歳出合計	19,600	100.0	20,300	100.0

令和3年度訪問看護事業特別会計【歳入】当初予算概要

(単位:千円)

款	項目	科目名称	前回予算額	今回予算額	比較増減額	主な内容
1		サ-ビス収入	7,516	10,210	2,694	
	1	介護給付費収入	4,423	6,863	2,440	
	1	介護給付収入	4,423	6,863	2,440	訪問看護収入(介護給付費分)
	2	予防給付費収入	1,030	976	△114	
	1	予防給付収入	1,090	976	△114	訪問看護収入(予防給付費分)
	3	医療給付費収入	974	1,050	76	
	1	医療給付収入	974	1,050	76	訪問看護収入(医療給付費分)
	4	利用者負担金収入	1,029	1,321	292	
	1	利用者負担金収入	1,029	1,321	292	訪問看護収入(利用者負担分)
2		繰入金	12,781	9,387	△3,394	
	1	一般会計繰入金	12,781	9,387	△3,394	
	1	一般会計繰入金	12,781	9,387	△3,394	
3		諸収入	2	2	0	
	1	預金利子	1	1	0	
	1	預金利子	1	1	0	
	2	雑入	1	1	0	
	1	雑入	1	1	0	
4		繰越金	1	1	0	
	1	繰越金	1	1	0	
	1	繰越金	1	1	0	前年度歳計剰余金

(単位:千円)

款	項目	科目名称	前回予算額	今回予算額	比較増減額	主な内容
		訪問看護事業特別会計	20,300	19,600	△700	

令和3年度訪問看護事業特別会計【歳出】当初予算概要

(単位:千円)

款	項目	科目名称	前回予算額	今回予算額	比較増減額	主な内容
1		サービス事業費	20,300	19,600	△700	
	1	居宅サービス事業費	20,300	19,600	△700	
	1	訪問看護事業費	20,300	19,600	△700	看護師人件費、訪問用車両借上、システム運用経費他
		訪問看護事業特別会計	20,300	19,600	△700	

訪 問 看 護 事 業 特 別 会 計

最 近 5 年 間 の 当 初 予 算 額 の 推 移

歳 入

区 分	当初予算額 (千円)					構成比 (%)				
	H29年度	H30年度	R01年度	R02年度	R03年度	H29年度	H30年度	R01年度	R02年度	R03年度
1 サービス収入		4,777	6,571	7,516	10,210			41.85	37.02	52.09
2 繰入金		10,121	9,127	12,781	9,387			58.13	62.96	47.89
3 諸収入		2	2	2	2			0.01	0.01	0.01
4 繰越金		0	0	1	1			0.00	0.00	0.01
歳入合計		14,900	15,700	20,300	19,600			100.0	100.0	100.0

歳 出

区 分	当初予算額 (千円)					構成比 (%)				
	H29年度	H30年度	R01年度	R02年度	R03年度	H29年度	H30年度	R01年度	R02年度	R03年度
1 サービス事業費		14,900	15,700	20,300	19,600				100.00	100.00
歳出合計		14,900	15,700	20,300	19,600				100.0	100.0

いやしの里診療所事業特別会計

歳入歳出款別比較表

歳入

(単位:千円・%)

区 分	令和3年度		令和2年度	
	予 算 額	構 成 比	予 算 額	構 成 比
1 診 療 収 入	40,616	62.78	31,938	54.04
2 使用料及び手数料	121	0.19	99	0.17
3 繰 入 金	23,960	37.03	27,060	45.79
4 繰 越 金	1	0.00	1	0.00
5 諸 収 入	2	0.00	2	0.00
歳 入 合 計	64,700	100.0	59,100	100.0

歳出

(単位:千円・%)

区 分	令和3年度		令和2年度	
	予 算 額	構 成 比	予 算 額	構 成 比
1 総 務 費	51,043	78.89	46,869	79.30
2 医 業 費	13,506	20.87	12,080	20.44
3 諸 支 出 金	1	0.00	1	0.00
4 予 備 費	150	0.23	150	0.25
歳 出 合 計	64,700	100.0	59,100	100.0

令和3年度いやしの里診療所事業特別会計【歳入】当初予算概要

(単位:千円)

款	項目	科目名称	前回予算額	今回予算額	比較増減額	主な内容
1		診療収入	31,938	40,616	8,678	
1		外来収入	29,837	38,545	8,708	
	1	国民健康保険診療報酬収入	4,201	4,801	600	現年分、過年度分
	2	社会保険診療報酬収入	4,021	4,081	60	現年分、過年度分
	3	後期高齢者医療保険診療報酬収入	13,981	20,801	6,820	現年分、過年度分
	4	一部負担金収入	5,641	7,001	1,360	現年分、過年度分
	5	その他の診療報酬収入	1,993	1,861	△132	現年分、過年度分
2		その他の診療報酬収入	2,101	2,071	△30	
	1	諸検査等収入	2,101	2,071	△30	現年分、過年度分
2		使用料及び手数料	99	121	22	
	1	使用料	1	1	0	
	1	自動車使用料	1	1	0	往診車向使用料
	2	手数料	98	120	22	
	1	文書手数料	98	120	22	主治医意見書作成等
3		繰入金	27,060	23,960	△3,100	
	1	一般会計繰入金	27,060	23,960	△3,100	
	1	一般会計繰入金	27,060	23,960	△3,100	
4		繰越金	1	1	0	
	1	繰越金	1	1	0	
	1	繰越金	1	1	0	前年度歳計剰余金

(単位:千円)

款	項	目	科目名称	前回予算額	今回予算額	比較増減額	主な内容
5			諸収入	2	2	0	
	1		預金利子	1	1	0	
		1	預金利子	1	1	0	
	2		雑入	1	1	0	
		1	雑入	1	1	0	
いやしの里診療所事業特別会計				59,100	64,700	5,600	

令和3年度いやしの里診療所事業特別会計【歳出】当初予算概要

(単位:千円)

款 項 目	科目名称	前回予算額	今回予算額	比較増減額	主な内容
1	総務費	46,889	51,043	4,174	
1	施設管理費	44,780	48,956	4,176	
1	一般管理費	44,780	48,956	4,176	人件費、医師報酬、臨時職員雇上、施設維持経費 他
2	研究研修費	2,089	2,087	△2	
1	研究研修費	2,089	2,087	△2	研修参加経費(出張旅費等)
2	医業費	12,080	13,506	1,426	
1	医業費	12,080	13,506	1,426	
1	医業費	12,080	13,506	1,426	医薬材料費、医療機器保守 他
3	諸支出金	1	1	0	
1	繰出金	1	1	0	
1	一般会計繰出金	1	1	0	
4	予備費	150	150	0	
1	予備費	150	150	0	
1	予備費	150	150	0	
いやしの里診療所事業特別会計		59,100	64,700	5,600	

いやしの里診療所事業特別会計

最近5年間の当初予算額の推移

歳入

区 分	当初予算額 (千円)					構成比 (%)				
	H29年度	H30年度	R01年度	R02年度	R03年度	H29年度	H30年度	R01年度	R02年度	R03年度
1 診療収入	31,766	29,114	29,634	31,938	40,616	65.23	58.34	54.88	54.04	62.78
2 使用料及び手数料	121	121	121	99	121	0.25	0.24	0.22	0.17	0.19
3 繰入金	16,810	20,662	24,242	27,060	23,960	34.52	41.41	44.89	45.79	37.03
4 繰越金	1	1	1	1	1	0.00	0.00	0.00	0.00	0.00
5 諸収入	2	2	2	2	2	0.00	0.00	0.00	0.00	0.00
歳入合計	48,700	49,900	54,000	59,100	64,700	100.0	100.0	100.0	100.0	100.0

歳出

区 分	当初予算額 (千円)					構成比 (%)				
	H29年度	H30年度	R01年度	R02年度	R03年度	H29年度	H30年度	R01年度	R02年度	R03年度
1 総務費	35,920	33,359	41,271	46,869	51,043	73.76	66.85	76.43	79.30	78.89
2 医療費	12,629	16,390	12,578	12,080	13,506	25.93	32.85	23.29	20.44	20.87
3 諸出金	1	1	1	1	1	0.00	0.00	0.00	0.00	0.00
4 予備費	150	150	150	150	150	0.31	0.30	0.28	0.25	0.23
歳出合計	48,700	49,900	54,000	59,100	64,700	100.0	100.0	100.0	100.0	100.0