

令和2年度 当初予算説明資料

- 1 一般会計
- 2 国民健康保険事業特別会計
- 3 後期高齢者医療事業特別会計
- 4 介護保険事業特別会計
- 5 簡易水道事業特別会計
- 6 訪問看護事業特別会計
- 7 いやしの里診療所事業特別会計

川根本町



令和2年度 当初予算説明資料目次

◇ 各会計

各会計当初予算総括表	1
各会計当初予算総括表(前年度対比)	2

◇ 一般会計

歳入歳出款別比較表	3
予算概要(歳入)	4
予算概要(歳出)	14
款別歳入内訳(前年度対比)	22
目的別歳出内訳(前年度対比)	23
最近5年間の当初予算額の推移(歳入)	24
最近5年間の当初予算額における町税の推移	25
最近10年間の町税の推移 グラフ	26
最近5年間の当初予算額の推移(歳出)	27
目的別財源内訳	28
歳出款・節別明細書	29
予算分析表(節別集計・年度別推移)	30
当初予算主要節別推移グラフ	31
歳入構成 自主財源と依存財源	32
歳入構成 一般財源と特定財源	33
最近10年間の主たる財源の推移	34
性質別歳出構成	35
主たる性質別の推移	36
歳入歳出予算の構成 グラフ	37
地方債現在高の状況(事業区分)	38
起債残高(公債費)推移	39
基金調書(令和元・2年度中の増減)	40
基金の推移	41
基金の推移 グラフ	42

◇	国民健康保険事業特別会計	
	歳入歳出款別比較表	43
	予算概要(歳入)	44
	予算概要(歳出)	46
	最近5年間の当初予算額の推移	50
◇	後期高齢者医療事業特別会計	
	歳入歳出款別比較表	51
	予算概要(歳入)	52
	予算概要(歳出)	53
	最近5年間の当初予算額の推移	54
◇	介護保険事業特別会計	
	歳入歳出款別比較表	55
	予算概要(歳入)	56
	予算概要(歳出)	60
	最近5年間の当初予算額の推移	63
◇	簡易水道事業特別会計	
	歳入歳出款別比較表	65
	予算概要(歳入)	66
	予算概要(歳出)	68
	最近5年間の当初予算額の推移	70
	起債残高(公債費)推移	71
◇	訪問看護事業特別会計	
	歳入歳出款別比較表	73
	予算概要(歳入)	74
	予算概要(歳出)	75
	最近5年間の当初予算額の推移	76
◇	いやしの里診療所事業特別会計	
	歳入歳出款別比較表	77
	予算概要(歳入)	78
	予算概要(歳出)	80
	最近5年間の当初予算額の推移	81

令和2年度各会計当初予算総括表

(単位:千円)

会 計 \ 区 分	令和2年度	令和元年度	伸率(%)
一 般 会 計	5,613,000	5,650,000	△ 0.65
国民健康保険事業特別会計	800,000	797,000	0.38
後期高齢者医療事業特別会計	134,200	125,300	7.10
介護保険事業特別会計	1,305,800	1,286,700	1.48
簡易水道事業特別会計	254,900	315,200	△ 19.13
訪問看護特別会計	20,300	15,700	29.30
いやしの里診療所事業特別会計	59,100	54,000	9.44
計	8,187,300	8,243,900	△ 0.69

令和2年度各会計当初予算総括表（前年度対比）

(単位:千円)

区分	令和2年度	令和元年度		伸 率 (%)	
		当 初	最 終 見 込 額	前年度(当初)対比	前年度(最終)対比
一 会 計					
一 般 会 計	5,613,000	5,650,000	6,509,507	△ 0.65	△ 13.77
国民健康保険事業特別会計	800,000	797,000	803,942	0.38	△ 0.49
後期高齢者医療事業特別会計	134,200	125,300	125,380	7.10	7.03
介護保険事業特別会計	1,305,800	1,286,700	1,318,337	1.48	△ 0.95
簡易水道事業特別会計	254,900	315,200	320,298	△ 19.13	△ 20.42
訪問看護事業特別会計	20,300	15,700	18,657	29.30	8.81
いやしの里診療所事業特別会計	59,100	54,000	64,836	9.44	△ 8.85
計	8,187,300	8,243,900	9,160,957	△ 0.69	△ 10.63

令和2年度一般会計予算表
歳入歳出款別比較表

歳入

(単位:千円・%)

区 分	令和2年度		令和元年度	
	予算額	構成比	予算額	構成比
1 町 税	1,258,892	22.43	1,266,816	22.42
2 地 方 譲 与 税	87,149	1.55	45,370	0.80
3 利 子 割 交 付 金	800	0.01	800	0.01
4 配 当 割 交 付 金	2,000	0.04	1,500	0.03
5 株 式 等 譲 渡 所 得 割 交 付 金	2,000	0.04	2,000	0.04
6 法 人 事 業 税 交 付 金	1,000	0.02		0.00
7 地 方 消 費 税 交 付 金	130,000	2.32	122,000	2.16
8 環 境 性 能 割 交 付 金	3,000	0.05		0.00
9 地 方 特 例 交 付 金	3,000	0.05	3,000	0.05
10 地 方 交 付 税	2,150,000	38.30	2,150,000	38.05
11 交 通 安 全 対 策 特 別 交 付 金	1,000	0.02	1,000	0.02
12 分 担 金 及 び 負 担 金	11,328	0.20	27,487	0.49
13 使 用 料 及 び 手 数 料	84,612	1.51	87,746	1.55
14 国 庫 支 出 金	259,335	4.62	242,424	4.29
15 県 支 出 金	301,229	5.37	347,390	6.15
16 財 産 収 入	24,168	0.43	27,930	0.49
17 寄 付 金	3	0.00	3	0.00
18 繰 入 金	718,549	12.80	796,780	14.10
19 繰 越 金	100,000	1.78	100,000	1.77
20 諸 収 入	136,435	2.43	144,354	2.55
21 町 債	338,500	6.03	274,400	4.86
△ 自 動 車 取 得 税 交 付 金		0.00	9,000	0.16
歳 入 合 計	5,613,000	100.0	5,650,000	100.0

歳出

(単位:千円・%)

区 分	令和2年度		令和元年度	
	予算額	構成比	予算額	構成比
1 議 会 費	72,376	1.29	72,910	1.29
2 総 務 費	973,686	17.35	939,054	16.62
3 民 生 費	1,253,567	22.33	1,274,129	22.55
4 衛 生 費	547,675	9.76	560,110	9.91
5 労 働 費	1,845	0.03	1,850	0.03
6 農 林 水 産 業 費	396,257	7.06	437,551	7.74
7 商 工 費	297,812	5.31	346,408	6.13
8 土 木 費	340,043	6.06	262,000	4.64
9 消 防 費	310,436	5.53	278,682	4.93
10 教 育 費	797,794	14.21	801,561	14.19
11 災 害 復 旧 費	14,649	0.26	17,699	0.31
12 公 債 費	591,860	10.54	643,046	11.38
13 予 備 費	15,000	0.27	15,000	0.27
歳 出 合 計	5,613,000	100.0	5,650,000	100.0

令和2年度一般会計【歳入】当初予算概要

(単位:千円)

款	項目	科目名称	前回予算額	今回予算額	比較増減額	主な内容
1		町税	1,266,816	1,258,892	△7,924	
1		町民税	269,817	268,386	△1,431	
	1	個人	240,654	239,789	△865	現年課税分(均等割11,260、所得割228,029)
	2	法人	29,163	28,597	△566	現年課税分(均等割19,580、法人税割9,016)
2		固定資産税	939,398	929,346	△10,052	
	1	固定資産税	485,572	486,500	928	現年課税分486,000(土地、家屋、償却資産)
	2	国有資産等所在市町村交付金及び納付金	453,826	442,846	△10,980	国有資産等に係る固定資産税相当額が一定割合で交付
3		軽自動車税	25,946	30,025	4,079	
	1	軽自動車税	25,946	30,025	4,079	現年課税分(軽自27,024、環境性能割3,000)
4		町たばこ税	26,656	26,136	△520	
	1	町たばこ税	26,656	26,136	△520	現年課税分
5		入湯税	4,999	4,999	0	
	1	入湯税	4,999	4,999	0	現年課税分4,998
2		地方譲与税	45,370	87,149	41,779	
	1	地方揮発油譲与税	10,000	11,000	1,000	
	1	地方揮発油譲与税	10,000	11,000	1,000	地方揮発油税の42/100を市町村道の延長と面積で按分交付
2		自動車重量譲与税	26,000	27,000	1,000	
	1	自動車重量譲与税	26,000	27,000	1,000	自動車重量税の1/3を市町村道の延長と面積で按分交付
3		森林環境譲与税	9,370	49,149	39,779	
	1	森林環境譲与税	9,370	49,149	39,779	民有林人工林面積、林業就業者数、人口により按分交付 (森林環境税の施行は令和6年度から)
3		利子割交付金	800	800	0	

令和2年度一般会計【歳入】当初予算概要

(単位:千円)

款	項目	科目名称	前回予算額	今回予算額	比較増減額	主な内容
	1	利子割交付金	800	800	0	
	1	利子割交付金	800	800	0	県利子割収入額の3/5を個人県民税収入額の割合で交付
4		配当割交付金	1,500	2,000	500	
	1	配当割交付金	1,500	2,000	500	
	1	配当割交付金	1,500	2,000	500	県配当割収入額の3/5を個人県民税収入額の割合で交付
5		株式等譲渡所得割交付金	2,000	2,000	0	
	1	株式等譲渡所得割交付金	2,000	2,000	0	
	1	株式等譲渡所得割交付金	2,000	2,000	0	県株式譲渡所得割収入額の3/5を個人県民税収入額の割合で交付
6		法人事業税交付金	0	1,000	1,000	
	1	法人事業税交付金	0	1,000	1,000	
	1	法人事業税交付金	0	1,000	1,000	新規 県法人事業税額の3.4/100を法人税割額の割合で交付
7		地方消費税交付金	122,000	130,000	8,000	
	1	地方消費税交付金	122,000	130,000	8,000	
	1	地方消費税交付金	122,000	130,000	8,000	通常分75,000、引上分55,000 引上分は社会保障施策(人件費以外)の財源とする
8		環境性能割交付金	0	3,000	3,000	
	1	環境性能割交付金	0	3,000	3,000	
	1	環境性能割交付金	0	3,000	3,000	燃費基準値達成度に応じ自動車取得時の車体課税の47%を市町へ交付
9		地方特例交付金	3,000	3,000	0	
	1	地方特例交付金	2,000	3,000	1,000	
	1	地方特例交付金	2,000	3,000	1,000	住宅借入金等特別控除、自動車取得税廃止による減収補てんに係る地方負担の財源措置
10		地方交付税	2,150,000	2,150,000	0	

令和2年度一般会計【歳入】当初予算概要

(単位:千円)

款	項目	科目名称	前回予算額	今回予算額	比較増減額	主な内容
	1	地方交付税	2,150,000	2,150,000	0	
	1	地方交付税	2,150,000	2,150,000	0	普通交付税2,000,000、特別交付税150,000 (普通交付税の合併交付税の最終年度)
11		交通安全対策特別交付金	1,000	1,000	0	
	1	交通安全対策特別交付金	1,000	1,000	0	
	1	交通安全対策特別交付金	1,000	1,000	0	交通事故件数、人口集中地区人口、市町村道改良済延長等によ り交付
12		分担金及び負担金	27,487	11,328	△16,159	
	1	負担金	27,127	11,328	△15,799	
	1	総務費負担金	887	544	△343	集会所等修繕負担金、集会所建物保険料負担金
	2	民生費負担金	26,210	10,784	△15,426	保育所保育料(3歳未満児)
	△	衛生費負担金	30	0	△30	廃目
	△	分担金	360	0	△360	
	△	衛生費分担金	360	0	△360	廃目
13		使用料及び手数料	87,746	84,612	△3,134	
	1	使用料	71,592	69,104	△2,488	
	1	総務使用料	615	622	7	山村開発センター等使用料、携帯電話伝送路使用料 他
	2	民生使用料	2,280	1,830	△450	生きがい対応型ディスプレイセンター使用料
	3	衛生使用料	2,865	2,913	48	飲料水供給施設給水使用料、火葬場・霊柩車使用料 他
	4	農林水産業使用料	4,769	4,919	150	茶室館使用料、農林業センター機械使用料 他
	5	商工使用料	10,856	7,855	△3,001	音戯の郷利用料、天文台使用料
	6	土木使用料	25,925	22,946	△2,979	町営住宅使用料、道路占用料 他
	7	教育使用料	24,282	28,019	3,737	若者交流センター・よすが苑使用料、教職員住宅使用料 他

令和2年度一般会計【歳入】当初予算概要

(単位:千円)

款	項目	科目名称	前回予算額	今回予算額	比較増減額	主な内容
	2	手数料	16,154	15,508	△646	
	1	総務手数料	4,591	4,442	△149	戸籍謄本交付手数料、諸証明交付・閲覧手数料 他
	2	民生手数料	28	14	△14	軽度生活援助事業手数料
	3	衛生手数料	11,522	11,039	△483	可燃物処理手数料、畜犬関係手数料 他
	4	農林水産業手数料	10	10	0	鳥獣飼養登録許可証交付手数料
	5	商工手数料	3	3	0	温泉手数料
14		国庫支出金	242,424	259,335	16,911	
	1	国庫負担金	131,989	129,209	△2,780	
	1	民生費国庫負担金	131,663	128,883	△2,780	障がい者自立支援給付費負担金、児童手当国庫負担金 他
	2	衛生費国庫負担金	326	326	0	未熟児養育医療費等国庫負担金
	2	国庫補助金	107,979	127,200	19,221	
	1	総務費国庫補助金	6,607	12,401	5,794	社会保障・税番号制度関連事務補助金、地方創生推進交付金 他
	2	民生費国庫補助金	8,076	7,851	△225	障がい者自立支援給付費補助金
	3	衛生費国庫補助金	232	1,174	942	緊急風しん抗体検査等補助金
	4	教育費国庫補助金	568	597	29	特別支援教育就学奨励費補助金、学校・家庭・地域の連携協力推進事業費補助金
	5	民生費国庫交付金	32,153	37,806	5,653	子どものための教育・保育給付費国庫交付金、子ども子育て支援国庫交付金
	6	衛生費国庫交付金	3,240	2,196	△1,044	循環型社会形成推進交付金
	7	農林水産業費国庫交付金	800	800	0	美しい森林づくり基盤整備交付金
	8	土木費国庫交付金	35,303	58,889	23,586	地域住宅支援総合交付金、防災・安全社会資本整備交付金
	9	消防費国庫補助金	0	5,486	5,486	消防施設整備費補助金
	△	商工費国庫補助金	21,000	0	△21,000	廃目

令和2年度一般会計【歳入】当初予算概要

(単位:千円)

款	項目	科目名称	前回予算額	今回予算額	比較増減額	主な内容
	3	委託金	2,456	2,926	470	
	1	総務費委託金	197	187	△10	自衛官募業事務委託金、中長期在留者居住地届出等事務委託金
	2	民生費委託金	2,259	2,739	480	国民年金事務委託金、年金生活者支援給付金支給業務事務費
15		県支出金	347,390	301,229	△46,161	
	1	県負担金	109,911	110,098	187	
	1	民生費県負担金	109,748	109,935	187	民生委員経費負担金、障害者自立支援給付費負担金、保険基金安定負担金、子ども子育て支援負担金、児童手当負担金 他
	2	衛生費県負担金	163	163	0	未熟児養育医療負担金
	2	県補助金	205,792	173,142	△32,650	
	1	総務費県補助金	14,101	15,003	902	自主運行バス事業費補助金、移住就業支援補助金
	2	民生費県補助金	21,104	19,413	△1,691	介護保険低所得者負担軽減補助金、子ども子育て給付費補助金、重度障がい者医療費補助金、地域生活支援補助金 他
	3	衛生費県補助金	15,081	10,703	△4,378	合併処理浄化槽設置補助金、へき地医療施設整備補助金 他
	4	農林水産業費県補助金	28,474	19,797	△8,677	農業次世代人材投資給付補助金、林道事業補助金 他
	5	土木費県補助金	2,138	11,275	9,137	TOUKAI-O総合支援補助金、準用河川事業費補助金、急傾斜地崩壊対策補助金
	6	消防費県補助金	4,943	10,040	5,097	地震・津波対策等減災交付金
	7	教育費県補助金	384	376	△8	学校・家庭・地域の連携協力推進事業費補助金
	8	民生費県交付金	8,194	8,589	395	放課後児童健全育成交付金、子育て支援交付金
	9	農林水産業費県交付金	6,751	4,369	△2,382	農業委員会交付金 他
	10	電源立地地域対策交付金	62,031	61,977	△54	所在発電施設に応じ算出した発電量に基づき交付
	11	商工費県補助金	19,600	11,100	△8,500	観光施設整備補助金
	12	県営事業市町村負担金軽減交付金	1,000	500	△500	県営事業に係る市町村負担の軽減
	3	委託金	31,687	17,989	△13,698	

令和2年度一般会計【歳入】当初予算概要

(単位:千円)

款	項目	科目名称	前回予算額	今回予算額	比較増減額	主な内容
	1	総務費委託金	28,486	15,545	△12,941	県民税徴収委託金、各種統計調査委託金
	2	農林水産業費委託金	444	444	0	茶業研究センター各種試験圃場委託金
	3	権限移譲事務交付金	2,000	2,000	0	県から市町へ各種権限事務の委託に応じ交付
	△	民生費委託金	757	0	△757	歳入
16		財産収入	27,930	24,168	△3,762	
	1	財産運用収入	25,616	21,855	△3,761	
	1	財産貸付収入	5,325	5,076	△249	土地・建物等貸付収入
	2	利子及び配当金	20,291	16,779	△3,512	各種基金の利息・運用益・配当金
	2	財産売払収入	2,314	2,313	△1	
	1	不動産売払収入	3	2	△1	土地・立木売払い収入
	2	生産物売払収入	2,310	2,310	0	農林業センター生産物販売収入
	3	物品売払収入	1	1	0	不用品売払い収入
17		寄付金	3	3	0	
	1	寄付金	3	3	0	
	1	総務費寄付金	1	1	0	
	2	一般寄付金	1	1	0	
	3	ふるさと納税寄付金	1	1	0	
18		繰入金	796,780	718,549	△78,231	
	1	特別会計繰入金	35	109	74	
	1	国民健康保険事業特別会計繰入金	0	90	90	
	2	後期高齢者医療事業特別会計繰入金	34	16	△18	

令和2年度一般会計【歳入】当初予算概要

(単位:千円)

款	項目	科目名称	前回予算額	今回予算額	比較増減額	主な内容
	3	介護保険事業特別会計繰入金	1	1	0	
	4	簡易水道事業特別会計繰入金	0	1	1	
	5	いやしの里診療所事業特別会計繰入金	0	1	1	
2		基金繰入金	796,745	718,440	△78,305	
	1	財政調整基金繰入金	324,000	200,000	△124,000	
	2	減債基金繰入金	6,253	3,981	△2,272	
	3	まちづくり基金繰入金	135,600	109,000	△26,600	
	4	社会福祉基金繰入金	149,000	185,000	36,000	
	5	林業振興基金繰入金	1,592	1,592	0	
	6	地域振興基金繰入金	180,300	195,000	14,700	
	10	森林環境譲与税基金繰入金	0	23,867	23,867	
19		繰越金	100,000	100,000	0	
	1	繰越金	100,000	100,000	0	
	1	繰越金	100,000	100,000	0	前年度歳計剰余金
20		諸収入	144,354	136,435	△7,919	
	1	延滞金、加算金及び過料	3	3	0	
	1	延滞金	1	1	0	
	2	加算金	1	1	0	
	3	過料	1	1	0	
	2	町預金利子	1	1	0	
	1	町預金利子	1	1	0	

令和2年度一般会計【歳入】当初予算概要

(単位:千円)

款	項目	科目名称	前回予算額	今回予算額	比較増減額	主な内容
	3	貸付金元利収入	270	288	18	
	1	貸付金元利収入	270	288	18	奨学金貸付返済収入
	4	受託事業収入	264	236	△28	
	1	民生費受託事業収入	1	1	0	保育所入所児童受託
	2	農林水産業費受託事業収入	263	235	△28	農業者年金事務受託
	5	雑入	143,816	135,907	△7,909	
	1	滞納処分費	1	1	0	
	2	弁償金	1	1	0	
	3	納付金	2,167	761	△1,406	老人保護措置費納付金
	4	学校給食費負担金収入	19,249	19,809	560	児童生徒・教職員給食費
	5	路線バス料収入	13,922	10,722	△3,200	路線バス・チャンドタクシー等料金収入
	6	雑入	108,475	104,612	△3,863	連携中核都市圏形成連携負担金、二酸化炭素排出抑制対策助成金、市町村振興協会助成金 他
	7	過年度収入	1	1	0	
21		町債	274,400	338,500	64,100	
1		町債	274,400	338,500	64,100	
	1	総務債	10,700	22,800	12,100	過疎対策事業債
	2	民生債	13,100	13,500	400	過疎対策事業債
	3	衛生債	6,100	10,300	4,200	過疎対策事業債
	4	農林水産業債	18,400	31,400	13,000	過疎対策事業債
	5	商工債	18,200	7,300	△10,900	過疎対策事業債
	6	土木債	42,900	97,900	55,000	過疎対策事業債、公共事業等債

令和2年度一般会計【歳入】当初予算概要

(単位:千円)

款	項目	科目名称	前回予算額	今回予算額	比較増減額	主な内容
	7	教育債	35,000	29,300	△5,700	過疎対策事業債
	8	消防債	0	26,000	26,000	過疎対策事業債、合併特例事業債、緊急防災・減災事業債
	9	臨時財政対策債	130,000	100,000	△30,000	普通交付税の基準財政需要額から一部振替
		一般会計	5,650,000	5,613,000	△37,000	

令和2年度一般会計【歳出】当初予算概要

(単位:千円)

款	項目	科目名称	前回予算額	今回予算額	比較増減額	主な内容
1		議会費	72,910	72,376	△534	
1		議会費	72,910	72,376	△534	
1		議会費	72,910	72,376	△534	議員報酬、職員人件費、議会運営経費
2		総務費	939,054	973,686	34,632	
1		総務管理費	471,529	474,824	3,295	
1		一般管理費	304,298	296,637	△7,661	職員(特別職含む)人件費、人事管理、法制執務
2		文書管理費	23,740	21,310	△2,430	文書管理、複写機等維持管理
3		財政管理費	3,392	3,391	△1	財務会計システム運用、統一基準財務書類作成
4		財産管理費	6,975	6,383	△592	普通財産の維持管理
5		基金管理費	20,816	66,673	45,857	基金運用益の積み立て
6		庁舎管理費	21,394	21,632	238	役場本庁舎維持管理
7		山村開発センター等運営費	38,093	8,216	△29,877	山村開発センター等維持管理・運営
8		交通安全対策費	3,696	3,248	△448	交通安全啓発、道路反射鏡設置
9		自治会振興費	28,174	28,520	346	区長報酬、自治会活動支援、地区集会所施設整備
10		諸費	2,439	2,182	△257	防犯灯整備
11		会計管理費	2,218	2,123	△95	会計管理、資金管理運営委員会
12		総合支所管理費	16,294	14,509	△1,785	総合支所維持管理、公用車更新
2		企画費	106,893	144,920	38,027	
1		企画総務費	67,701	90,196	22,495	職員人件費、地方創生推進(空き家カフェ、サテライトオフィス)、ふるさと納税返礼
2		まちづくり事業費	16,471	23,398	6,927	移住定住事業、千年のふるさとづくり、美しい村連合
3		ダム水源地域振興費	22,721	31,326	8,605	接岨峡温泉会館運営、長島ダムふれあい館運営、奥大井湖上駅駐車場整備、八橋小道(遊歩道吊橋)点検

3	情報政策費	150,753	146,872	△3,881	職員人件費、情報基盤設備維持管理、ICT利活用、行政システム管理
1	情報政策費	143,811	140,374	△3,437	
2	広報広聴費	6,942	6,498	△444	広報紙発行、ホームページ運営
4	統計調査費	4,145	5,736	1,591	
1	統計調査費	4,145	5,736	1,591	令和2年国勢調査
5	環境政策費	70,047	69,992	△55	
1	環境総務費	6,732	5,838	△894	クリーンエネルギー機器導入補助、カーボンマネジメント推進
2	路線バス対策費	63,315	64,154	839	町営バス(1路線4系統)、デマンドタクシー、寸又岐線バス、公共交通運営助成
6	徴税費	75,176	74,298	△878	
1	税務総務費	70,484	69,934	△550	職員人件費、町税事務電算処理、固定資産評価基礎資料更新
2	賦課徴収費	4,692	4,364	△328	町税賦課徴収
7	戸籍住民基本台帳費	44,727	55,576	10,849	
1	戸籍住民基本台帳費	44,727	55,576	10,849	職員人件費、戸籍総合システム運用、住民基本台帳システム運用
8	選挙費	15,022	712	△14,310	
1	選挙管理委員会費	468	468	0	選挙管理委員会
2	選挙啓発費	244	244	0	明るい選挙啓発
9	監査委員費	762	756	△6	
1	監査委員費	762	756	△6	監査委員会
3	民生費	1,274,129	1,253,567	△20,562	
1	社会福祉費	934,604	922,058	△12,546	
1	社会福祉総務費	141,961	140,469	△1,492	職員人件費、創造と生きがいの場運営、地域福祉計画策定、社会福祉協議会助成、訪問看護特別会計繰出金
2	心身障がい者福祉費	213,270	206,277	△6,993	障がい者自立支援、障害者台帳システム整備
3	高齢者福祉費	140,046	125,518	△14,528	職員人件費、配食サービス、外出支援サービス、デイサービスセンター運営、高齢者保健福祉計画策定

4	介護保険費	200,469	210,608	10,139	低所得者負担軽減支援、介護保険特別会計繰出金
5	国民年金事務費	4,437	5,476	1,039	職員人件費、国民年金事務
6	国民健康保険費	65,796	63,325	△2,471	国民健康保険特別会計繰出金
7	後期高齢者医療費	168,625	170,385	1,760	職員人件費、特定健診、人間ドック助成、後期高齢者医療特別会計繰出金
2	児童福祉費	338,935	331,035	△7,900	
1	児童福祉総務費	18,605	16,966	△1,639	職員人件費、駿遠学園分担金、母子家庭等医療費扶助
2	児童福祉施設費	213,328	216,952	3,624	職員人件費、公立保育園運営、施設改修
3	子育て支援対策費	46,623	39,893	△6,730	職員人件費、子育て支援施設運営、放課後児童クラブ運営
4	児童措置費	60,379	57,224	△3,155	児童手当
3	災害救助費	590	474	△116	
1	災害救助費	590	474	△116	災害救助
4	衛生費	560,110	547,675	△12,435	
1	保健衛生費	322,157	300,854	△21,303	
1	保健衛生総務費	35,774	37,580	1,806	職員人件費
2	予防費	27,782	29,986	2,204	各種予防接種(定期予防接種、肺炎球菌、インフルエンザ)、結核検診、風しん抗体検査
3	健康増進費	17,806	20,896	3,090	保健委員報酬、各種がん検診、健康管理システム運用、保険計画策定に向けた住民意識調査
4	地域医療推進費	59,081	51,640	△7,441	町内診療施設の医療機器整備、西部ドクターヘリ格納庫整備負担金、いやしの里診療所特別会計繰出金
5	母子保健費	23,663	23,280	△383	こども医療費扶助、幼児健診、妊婦健診、不妊治療助成
6	環境衛生費	93,343	76,763	△16,580	職員人件費、合併処理浄化槽設置補助、墓地整備、斎場修繕
7	簡易水道施設費	51,485	52,321	836	簡易水道特別会計繰出金
8	飲料水供給施設費	13,223	8,388	△4,835	飲料水供給施設維持管理
2	清掃費	237,953	246,821	8,868	
1	塵芥処理費	152,199	165,693	13,494	会計年度任用職員人件費、ごみ収集業務、一般廃棄物処理委託

	2	し尿処理費	85,754	81,128	△4,626	クリーンピア運転管理(包括的運転管理委託)
5		労働費	1,850	1,845	△5	
1		労働費	1,850	1,845	△5	
1		労働諸費	1,850	1,845	△5	勤労者福祉共済補助
6		農林水産業費	437,551	396,257	△41,294	
1		農業費	187,636	184,407	△3,229	
1		農業委員会費	6,355	6,207	△148	農業委員報酬、機構集積支援
2		農業総務費	32,580	36,487	3,907	職員人件費
3		農業振興費	8,620	7,913	△707	特産物振興補助、中山間地域直接支払交付金、環境保全型直接支払交付金、農業IoT運用、農産物出荷事業支援
4		地域農政総合推進事業費	9,724	11,163	1,439	荒廃農地再生・集積促進事業、次世代人材投資事業
5		茶業推進対策費	18,016	13,876	△4,140	団体活動補助(茶振協、茶業組合、手もみ保存会)、茶園改植助成、町茶品評会
6		農業農村整備事業費	8,238	6,847	△1,391	果樹農業農村整備調査(西地名)、中間管理機構農地整備(下泉原)、多面的機能支払交付金(瀬平、地名)
7		農林業センター運営費	40,370	38,519	△1,851	職員人件費、農林業センター施設運営
8		茶茗館運営費	33,071	35,002	1,931	職員人件費、茶茗館施設運営、呈茶接客業務
9		農地費	13,360	10,492	△2,868	職員人件費、農道排水路改良設計
10		地籍調査事業費	16,933	17,373	440	職員人件費、地籍再調査(水川地区)
11		自然休養村運営費	369	528	159	自然休養村管理センター維持管理、施設改修
2		林業費	249,915	211,850	△38,065	
1		林業総務費	16,968	17,133	165	職員人件費
2		林業振興費	71,257	76,565	5,308	各種間伐事業、野生鳥獣捕獲補助、桑野山貯木場運営、森林環境譲与税基金事業(景観伐採等)
3		町有林管理費	2,010	2,102	92	町有林管理、FSC普及啓発
4		林道費	147,666	115,286	△32,380	職員人件費、林道改良・舗装工事、測量設計
5		治山費	12,014	764	△11,250	治山一般

7	商工費	346,408	297,812	△48,596	
1	商工費	346,408	297,812	△48,596	
1	商工総務費	18,557	26,403	7,846	職員人件費
2	商工業振興費	53,626	19,003	△34,623	商工会支援、起業チャレンジ助成
3	ユネスコエコパーク推進費	8,386	8,374	△12	ユネスコエコパーク普及啓発、エコツーリズム推進
4	観光費	171,382	140,173	△31,209	職員人件費、流域DMO負担金、観光協会助成、交流人口拡大促進事業、各種観光施設工事
5	ウッドハウスおろくほ運営費	9,051	7,704	△1,347	指定管理委託、施設維持補修
6	温泉施設費	8,511	14,048	5,537	千頭温泉湯湯ポンプ更新
7	もりのくに運営費	18,958	19,080	122	指定管理委託、もりのこテージ空調更新、もりのいずみ空調一部更新
8	音戯の郷運営費	56,622	61,797	5,175	職員人件費、施設運営、誘客イベント、空調部分更新
9	消費者行政費	1,315	1,230	△85	相談員報酬、消費者行政一般
8	土木費	262,000	340,043	78,043	
1	土木管理費	50,528	57,922	7,394	
1	土木総務費	50,528	57,922	7,394	職員人件費、道路台帳更新、TOUKAI-0事業、定住改修補助(旧リフォーム補助)
2	道路橋りょう費	158,366	199,328	40,962	
1	道路維持費	38,605	36,181	△2,424	町道維持補修、道路ストック総点検(トンネル点検)
2	道路新設改良費	70,461	61,694	△8,767	職員人件費、町道改良事業、測量設計、地区土木事業補助
3	橋りょう維持費	49,300	101,453	52,153	橋りょう点検、維持補修工事、上長尾BP新長尾川橋設計
3	河川費	45,559	75,246	29,687	
1	河川総務費	12,310	30,822	18,512	洪水土砂災害ハザードマップ作成、梅高地区河川環境整備事業負担金
2	河川維持費	15,322	14,459	△863	排水施設維持管理、河川維持修繕、排水路修繕
3	河川改良費	7,027	9,965	2,938	河川測量設計、用地取得費
4	砂防費	10,900	20,000	9,100	急傾斜地崩壊対策負担金(水川橋向、水川中村)、指定促進測量(水川西)

4	住宅費	7,547	7,547	0	0	町営住宅維持管理、入居者選考委員会
1	町営住宅等管理費	7,547	7,547	0	0	
9	消防費	278,682	310,436	31,754	31,754	
1	消防費	278,682	310,436	31,754	31,754	
1	常備消防費	201,362	214,317	12,955	12,955	常備消防業務委託、総合情報システム部分更新、教急デジタル無線部分更新、救助用資機材整備
2	非常備消防費	41,791	43,751	1,960	1,960	消防団員報酬、訓練手当、退職報償金、消防団運営経費、中型運転免許取得助成
3	消防施設費	12,542	29,173	16,631	16,631	耐震性貯水槽整備(地名、元麻川)、消火栓等施設維持管理
4	災害対策費	22,987	23,195	208	208	自主防災会支援、避難所運営体制強化、災害対策本部備品整備、非常用発電機更新
10	教育費	801,561	797,794	△3,767	△3,767	
1	教育総務費	373,220	354,828	△18,392	△18,392	
1	教育委員会費	1,275	1,252	△23	△23	教育委員報酬、費用弁償、運営経費
2	事務局費	53,963	62,887	8,924	8,924	職員人件費、管理主事・指導主事任用、事務局経費
3	教育諸費	114,003	105,091	△8,912	△8,912	町教育ビジョン推進、中高生海外研修、人材育成奨学金(給付型、貸付型)、ICT教育推進、私立幼稚園支援、教員住宅運営
4	通学バス等運営費	52,400	34,934	△17,466	△17,466	スクールバス運行経費(登下校、校外活動支援)
5	地域若者教育推進費	151,579	150,664	△915	△915	奥流・南麓寮・よすが苑運営経費、公営塾運営、地域おこし協力隊任用
2	小学校費	103,970	105,233	1,263	1,263	
1	学校管理費	93,476	96,005	2,529	2,529	職員人件費、複式解消講師・支援員等任用、施設維持修繕工事
2	教育振興費	10,494	9,228	△1,266	△1,266	小学校教育振興
3	中学校費	58,551	52,752	△5,799	△5,799	
1	学校管理費	45,069	42,246	△2,823	△2,823	職員人件費、支援員等任用、施設維持修繕工事
2	教育振興費	13,482	10,506	△2,976	△2,976	中学校教育振興
4	社会教育費	136,575	134,337	△2,238	△2,238	
1	社会教育総務費	63,683	63,114	△569	△569	職員人件費、小5年生県外体験学習、図書館ネット運営、放課後子ども教室、社会教育団体活動支援

	2	生涯学習推進費	10,181	9,294	△887	生涯学習推進補助、海の子山の子交流教室、各種生涯学習講座
	3	資料館運営費	11,412	9,577	△1,835	会計年度任用職員人件費、資料館やまびこ管理運営
	4	文化会館運営費	50,370	51,436	1,066	職員人件費、文化会館管理運営、自主事業パートナー一委託、施設維持補修工事
	5	伝統文化伝承館管理運営費	929	916	△13	伝統文化伝承館運営
5		保健体育費	129,245	150,644	21,399	
	1	保健体育総務費	8,581	9,151	570	市町村対抗駅伝支援、カヌー競技振興会支援、町民大会(体育協会委託)
	2	体育施設費	14,981	12,793	△2,188	社会体育施設管理運営
	3	海洋センター運営費	36,220	32,713	△3,507	職員人件費、施設管理運営、プール照明改修、カヌー振興事業(出前教室、パドリングクラブ)
	4	学校給食施設費	69,463	95,987	26,524	職員人件費、学校給食提供、省エネ改修工事、調理器具更新
11		災害復旧費	17,699	14,649	△3,050	
1		農林水産施設災害復旧費	10,749	9,749	△1,000	
	1	農業施設災害復旧費	1,714	1,714	0	農道等災害対応(復旧委託、重機借上等)
	2	林業施設災害復旧費	9,035	8,035	△1,000	林道等災害対応(復旧委託、重機借上等)
2		公共土木施設災害復旧費	6,950	4,900	△2,050	
	1	公共土木施設災害復旧費	6,950	4,900	△2,050	町道等災害対応(復旧委託、重機借上等)
12		公債費	643,046	591,860	△51,186	
1		公債費	643,046	591,860	△51,186	
	1	元金	614,740	573,503	△41,237	長期償還元金
	2	利子	28,306	18,357	△9,949	長期償還利子、一時借入金利子
13		予備費	15,000	15,000	0	
1		予備費	15,000	15,000	0	
	1	予備費	15,000	15,000	0	
		一般会計	5,650,000	5,613,000	△37,000	

令和2年度一般会計款別歳入内訳（前年度対比）

(単位:千円)

区 分	令和2年度		令和元年度(当初)		令和元年度(最終)		前年度(当初)対比		前年度(最終)対比	
	予 算	額 構成比	予 算	額 構成比	予 算	額 構成比	増 減	率 (%)	増 減	率 (%)
1 町 税	1,258,892	22.43	1,266,816	22.42	1,266,816	19.46	△ 7,924	△ 0.6	△ 7,924	△ 0.6
2 地 方 譲 与 税	87,149	1.55	45,370	0.80	59,129	0.91	41,779	92.1	28,020	47.4
3 利 子 割 交 付 金	800	0.01	800	0.01	800	0.01	0	0.0	0	0.0
4 配 当 割 交 付 金	2,000	0.04	1,500	0.03	1,500	0.02	500	33.3	500	33.3
5 株 式 等 譲 渡 所 得 割 交 付 金	2,000	0.04	2,000	0.04	2,000	0.03	0	0.0	0	0.0
6 法 人 事 業 税 交 付 金	1,000	0.02	0	0.00	0	0.00	1,000	皆増	1,000	皆増
7 地 方 消 費 税 交 付 金	130,000	2.32	122,000	2.16	122,000	1.87	8,000	6.6	8,000	6.6
8 環 境 性 能 割 交 付 金	3,000	0.05	0	0.00	1,000	0.02	3,000	皆増	2,000	200.0
9 地 方 特 例 交 付 金	3,000	0.05	3,000	0.05	10,750	0.17	0	0.0	△ 7,750	△ 72.1
10 地 方 交 付 税	2,150,000	38.30	2,150,000	38.05	2,299,493	35.33	0	0.0	△ 149,493	△ 6.5
11 交 通 安 全 対 策 特 別 交 付 金	1,000	0.02	1,000	0.02	1,000	0.02	0	0.0	0	0.0
12 分 担 金 及 び 負 担 金	11,328	0.20	27,487	0.49	18,831	0.29	△ 16,159	△ 58.8	△ 7,503	△ 39.8
13 使 用 料 及 び 手 数 料	84,612	1.51	87,746	1.55	85,164	1.31	△ 3,134	△ 3.6	△ 552	△ 0.6
14 国 庫 支 出 金	259,335	4.62	242,424	4.29	186,891	2.87	16,911	7.0	72,444	38.8
15 県 支 出 金	301,229	5.37	347,390	6.15	1,263,222	19.41	△ 46,161	△ 13.3	△ 961,993	△ 76.2
16 財 産 収 入 金	24,168	0.43	27,930	0.49	30,092	0.46	△ 3,762	△ 13.5	△ 5,924	△ 19.7
17 寄 付 金	3	0.00	3	0.00	8,014	0.12	0	0.0	△ 8,011	△ 100.0
18 繰 入 金	718,549	12.80	796,780	14.10	467,505	7.18	△ 78,231	△ 9.8	251,044	53.7
19 繰 越 金	100,000	1.78	100,000	1.77	204,748	3.15	0	0.0	△ 104,748	△ 51.2
20 諸 収 入 債	136,435	2.43	144,354	2.55	148,009	2.27	△ 7,919	△ 5.5	△ 11,574	△ 7.8
21 町 債	338,500	6.03	274,400	4.86	323,543	4.97	64,100	23.4	14,957	4.6
△ 自 動 車 取 得 税 交 付 金	0	0.00	9,000	0.16	9,000	0.14	△ 9,000	皆減	△ 9,000	皆減
歳 入 合 計	5,613,000	100.0	5,650,000	100.0	6,509,507	100.0	△ 37,000	△ 0.7	△ 896,507	△ 13.8

令和2年度一般会計目的別歳出内訳（前年度対比）

（単位：千円）

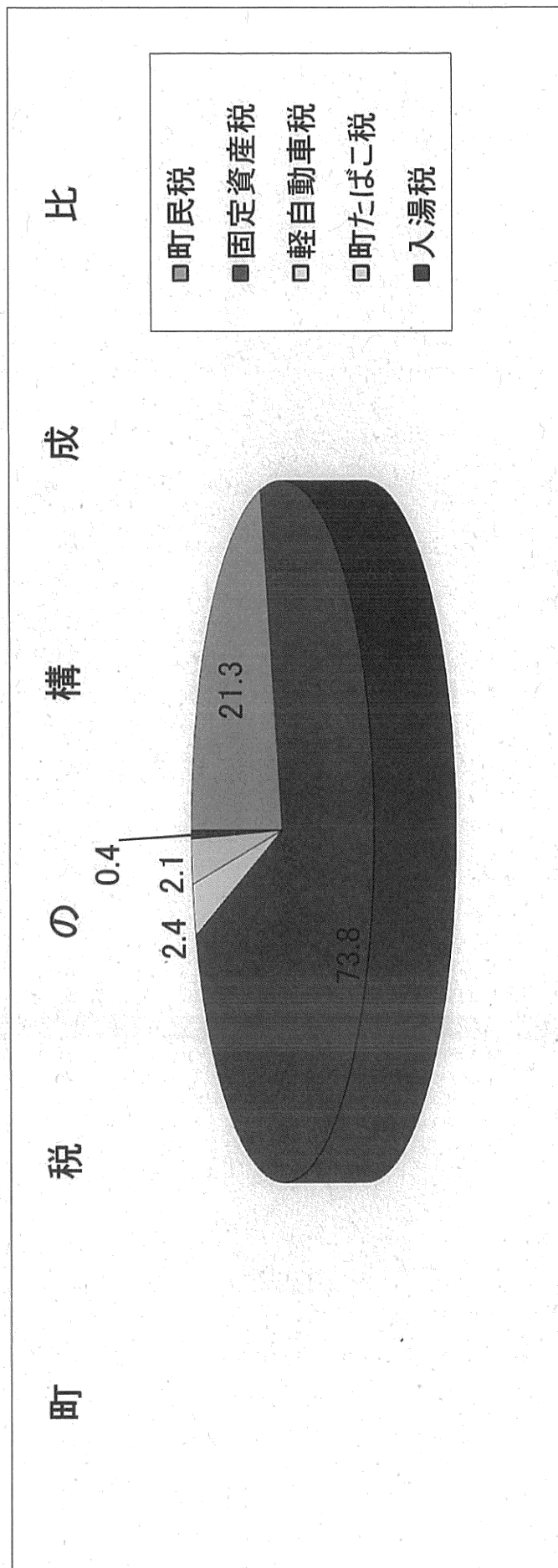
区 分	令和2年度		令和元年度(当初)		令和元年度(最終)		前年度(当初)対比		前年度(最終)対比	
	予 算 額	構 成 比	予 算 額	構 成 比	予 算 額	構 成 比	増 減	伸 率 (%)	増 減	伸 率 (%)
1 議 会 費	72,376	1.29	72,910	1.29	72,072	1.11	△ 534	△ 0.7	304	0.4
2 総 務 費	973,686	17.35	939,054	16.62	971,607	14.93	34,632	3.7	2,079	0.2
3 民 生 費	1,253,567	22.33	1,274,129	22.55	1,191,502	18.30	△ 20,562	△ 1.6	62,065	5.2
4 衛 生 費	547,675	9.76	560,110	9.91	541,925	8.33	△ 12,435	△ 2.2	5,750	1.1
5 労 働 費	1,845	0.03	1,850	0.03	1,850	0.03	△ 5	△ 0.3	△ 5	△ 0.3
6 農林水産業費	396,257	7.06	437,551	7.74	1,386,161	21.29	△ 41,294	△ 9.4	△ 989,904	△ 71.4
7 商 工 費	297,812	5.31	346,408	6.13	332,087	5.10	△ 48,596	△ 14.0	△ 34,275	△ 10.3
8 土 木 費	340,043	6.06	262,000	4.64	238,021	3.66	78,043	29.8	102,022	42.9
9 消 防 費	310,436	5.53	278,682	4.93	277,640	4.27	31,754	11.4	32,796	11.8
10 教 育 費	797,794	14.21	801,561	14.19	816,497	12.54	△ 3,767	△ 0.5	△ 18,703	△ 2.3
11 災 害 復 旧 費	14,649	0.26	17,699	0.31	26,199	0.40	△ 3,050	△ 17.2	△ 11,550	△ 44.1
12 公 債 費	591,860	10.54	643,046	11.38	638,946	9.82	△ 51,186	△ 8.0	△ 47,086	△ 7.4
13 予 備 費	15,000	0.27	15,000	0.27	15,000	0.23	0	0.0	0	0.0
歳 出 合 計	5,613,000	100.0	5,650,000	100.0	6,509,507	100.0	△ 37,000	△ 0.7	△ 896,507	△ 13.8

最近5年間の当初予算額の推移（歳入）

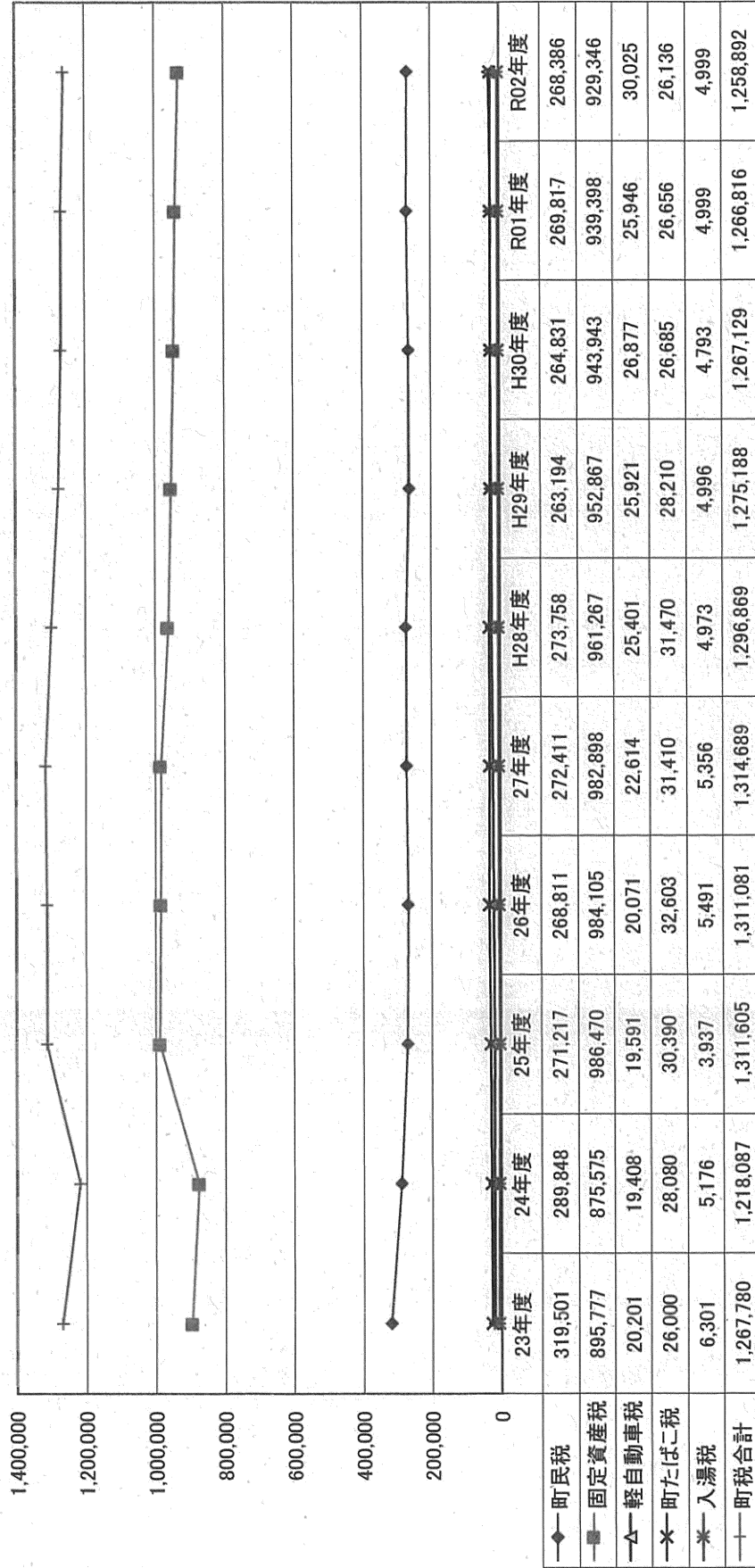
区分	当初予算額（千円）						構成比（％）					
	H28年度	H29年度	H30年度	R01年度	R02年度		H28年度	H29年度	H30年度	R01年度	R02年度	
1 町税	1,296,869	1,275,188	1,267,129	1,266,816	1,258,892		20.86	19.50	20.45	22.42	22.43	
2 地方譲与税	45,000	45,000	39,000	45,370	87,149		0.72	0.69	0.63	0.80	1.55	
3 利子割交付金	924	1,152	900	800	800		0.01	0.02	0.01	0.01	0.01	
4 配当割交付金	1,000	1,000	1,000	1,500	2,000		0.02	0.02	0.02	0.03	0.04	
5 株式等譲渡所得割交付金	200	2,000	2,000	2,000	2,000		0.00	0.03	0.03	0.04	0.04	
6 法人事業税交付金					1,000		0.00	0.00	0.00	0.00	0.02	
7 地方消費税交付金	129,000	139,700	120,000	122,000	130,000		2.07	2.14	1.94	2.16	2.32	
8 環境性能割交付金					3,000		0.00	0.00	0.00	0.00	0.05	
9 地方特例交付金	1,500	1,500	1,300	3,000	3,000		0.02	0.02	0.02	0.05	0.05	
10 地方交付税	2,338,000	2,326,000	2,150,000	2,150,000	2,150,000		37.61	35.57	34.71	38.05	38.30	
11 交通安全対策特別交付金	1,000	1,000	1,000	1,000	1,000		0.02	0.02	0.02	0.02	0.02	
12 分担金及び負担金	35,255	31,579	25,684	27,487	11,328		0.57	0.48	0.41	0.49	0.20	
13 使用料及び手数料	74,922	76,644	82,389	87,746	84,612		1.21	1.17	1.33	1.55	1.51	
14 国庫支出金	318,965	257,167	240,768	242,424	259,335		5.13	3.93	3.89	4.29	4.62	
15 県支支出金	381,448	415,483	426,570	347,390	301,229		6.14	6.35	6.89	6.15	5.37	
16 財産収入	26,049	25,976	27,411	27,930	24,168		0.42	0.40	0.44	0.49	0.43	
17 寄付金	3	3	3	3	3		0.00	0.00	0.00	0.00	0.00	
18 繰入金	856,355	985,993	1,082,335	796,780	718,549		13.77	15.08	17.47	14.10	12.80	
19 繰越金	100,000	100,000	100,000	100,000	100,000		1.61	1.53	1.61	1.77	1.78	
20 諸収入	93,010	112,415	124,111	144,354	136,435		1.50	1.72	2.00	2.55	2.43	
21 町債	510,000	734,700	493,400	274,400	338,500		8.20	11.23	7.96	4.86	6.03	
△自動車取得税交付金	7,500	7,500	10,000	9,000			0.12	0.11	0.16	0.16	0.00	
歳入合計	6,217,000	6,540,000	6,195,000	5,650,000	5,613,000		100.0	100.0	100.0	100.0	100.0	

最近5年間の当初予算額における町税の推移

区分	当初予算額 (千円)					構成比 (%)				
	H28年度	H29年度	H30年度	R01年度	R02年度	H28年度	H29年度	H30年度	R01年度	R02年度
1 町民税	273,758	263,194	264,831	269,817	268,386	21.11	20.64	20.90	21.30	21.32
2 固定資産税	961,267	952,867	943,943	939,398	929,346	74.12	74.72	74.49	74.15	73.82
3 軽自動車税	25,401	25,921	26,877	25,946	30,025	1.96	2.03	2.12	2.05	2.39
4 町たばこ税	31,470	28,210	26,685	26,656	26,136	2.43	2.21	2.11	2.10	2.08
5 入湯税	4,973	4,996	4,793	4,999	4,999	0.38	0.39	0.38	0.39	0.40
歳入合計	1,296,869	1,275,188	1,267,129	1,266,816	1,258,892	100.0	100.0	100.0	100.0	100.0



最近10年間の町税の推移グラフ



最近5年間の当初予算額の推移（歳出）

区分	当初予算額（千円）						構成比（％）				
	H28年度	H29年度	H30年度	R01年度	R02年度	H28年度	H29年度	H30年度	R01年度	R02年度	
1 議 会 費	76,189	77,997	73,331	72,910	72,376	1.23	1.19	1.18	1.29	1.29	
2 総 務 費	938,140	1,056,213	914,274	939,054	973,686	15.09	16.15	14.76	16.62	17.35	
3 民 生 費	1,418,436	1,423,005	1,339,388	1,274,129	1,253,567	22.82	21.76	21.62	22.55	22.33	
4 衛 生 費	651,798	718,345	604,120	560,110	547,675	10.48	10.98	9.75	9.91	9.76	
5 労 働 費	1,915	1,915	1,852	1,850	1,845	0.03	0.03	0.03	0.03	0.03	
6 農 林 水 産 業 費	598,148	539,919	491,378	437,551	396,257	9.62	8.26	7.93	7.74	7.06	
7 商 工 費	368,751	334,287	388,971	346,408	297,812	5.93	5.11	6.28	6.13	5.31	
8 土 木 費	421,974	470,302	400,755	262,000	340,043	6.79	7.19	6.47	4.64	6.06	
9 消 防 費	361,530	364,924	361,441	278,682	310,436	5.82	5.58	5.83	4.93	5.53	
10 教 育 費	654,260	808,670	887,101	801,561	797,794	10.52	12.36	14.32	14.19	14.21	
11 災 害 復 旧 費	22,602	22,402	19,675	17,699	14,649	0.36	0.34	0.32	0.31	0.26	
12 公 債 費	688,257	707,021	697,714	643,046	591,860	11.07	10.81	11.26	11.38	10.54	
13 予 備 費	15,000	15,000	15,000	15,000	15,000	0.24	0.23	0.24	0.27	0.27	
歳 出 合 計	6,217,000	6,540,000	6,195,000	5,650,000	5,613,000	100.0	100.0	100.0	100.0	100.0	

令和2年度一般会計目的別財源内訳

区分			特定財源							一般財源			
科目	予算額	構成比	国庫支出金	県支出金	分負金	負担金	使手金	用数	燃料諸料	財産収入	地方債	その 特定財源	他 源
1 議会費	72,376	1.29											72,376
2 総務費	973,686	17.35	12,038	37,648	544	544	5,810	28,714	22,800	75,000			791,132
3 民生費	1,253,567	22.33	176,827	137,485			12,627	24,647	13,500	125,200			763,281
4 衛生費	547,675	9.76	3,696	14,388			13,951	6,562	10,300	59,800			438,978
5 労働費	1,845	0.03											1,845
6 農林水産業費	396,257	7.06	800	29,210			4,929	3,153	31,400	25,459			301,306
7 商工費	297,812	5.31	550	20,556			7,857	25,734	7,300	53,000			182,815
8 土木費	340,043	6.06	58,889	41,829			1,382	6,127	97,900				133,916
9 消防費	310,436	5.53	5,486	8,585				8,373	26,000	600			261,392
10 教育費	797,794	14.21	1,049	11,028			28,019	45,550	29,300	175,400			507,448
11 災害復旧費	14,649	0.26											14,649
12 公債費	591,860	10.54					19,918						571,942
13 予備費	15,000	0.27											15,000
歳出合計	5,613,000	100.0	259,335	300,729	544	544	94,493	148,860	238,500	514,459			4,056,080

※ 特定財源の各合計額が各歳入額と一致しないのは、財源の性質上一般財源として取り扱うものがあるためである。

令和2年度 歳出款・節別明細表 (当初予算)

(単位：千円)

区分	総額	1 議会費	2 総務費	3 民生費	4 衛生費	5 労働費	6 農林水産業	7 商工費	8 土木費	9 消防費	10 教育費	11 災害復旧費	12 公債費	13 予備費
1.報酬	192,255	28,920	16,325	28,722	21,431	0	15,456	8,419	453	8,860	63,669	0	0	0
2.給料	537,537	9,294	162,883	117,667	44,345	0	60,479	34,255	20,125	0	88,489	0	0	0
3.職員手当等	434,443	15,896	183,513	67,042	29,090	0	37,101	22,720	10,802	10,252	58,027	0	0	0
4.共済費	201,611	12,938	61,300	37,992	17,111	0	21,485	11,757	6,073	0	32,955	0	0	0
5.災害補償費	100	0	0	0	0	0	0	0	0	100	0	0	0	0
6.恩給及び退職年金	0	0	0	0	0	0	0	0	0	0	0	0	0	0
7.報償費	50,285	100	10,010	6,402	1,598	0	12,924	1,471	0	9,396	8,384	0	0	0
8.旅費	19,924	1,648	4,258	1,704	1,765	3	1,803	1,094	195	1,160	6,285	9	0	0
9.交際費	1,260	100	1,000	0	0	0	30	0	0	80	50	0	0	0
10.需用費	296,070	934	46,840	26,323	34,231	0	19,023	29,851	6,635	17,840	114,353	40	0	0
11.役務費	92,218	47	28,558	6,310	6,022	0	3,948	9,189	3,360	3,490	31,294	0	0	0
12.委託料	1,292,034	2,192	191,264	112,666	252,047	0	66,350	56,018	141,684	204,026	261,287	4,500	0	0
13.使用料及び賃借料	164,840	28	58,739	5,505	721	2	28,387	9,181	10,649	255	44,173	7,200	0	0
14.工事請負費	277,663	0	33,205	1,390	9,127	0	52,599	41,410	78,704	22,112	36,616	2,500	0	0
15.原材料費	5,703	0	0	0	221	0	2,872	50	614	0	1,846	100	0	0
16.公有財産購入費	1,550	0	0	0	0	0	0	0	350	1,200	0	0	0	0
17.備品購入費	44,688	0	10,492	176	14,273	0	5,072	407	0	1,452	12,816	0	0	0
18.負担金補助及び交付金	574,076	279	94,654	199,039	16,436	1,840	68,650	71,990	58,942	27,754	34,292	200	0	0
19.扶助費	345,719	0	0	325,748	18,291	0	0	0	0	0	1,680	0	0	0
20.貸付金	1,450	0	0	10	0	0	0	0	0	0	1,440	0	0	0
21.補償補填及び賠償金	5,400	0	-600	0	1,380	0	0	0	1,450	1,870	0	100	0	0
22.償還金利子及び割引料	594,970	0	3,100	7	2	0	0	0	0	0	1	0	591,860	0
23.投資及び出資金	0	0	0	0	0	0	0	0	0	0	0	0	0	0
24.積立金	66,493	0	66,493	0	0	0	0	0	0	0	0	0	0	0
25.寄付金	0	0	0	0	0	0	0	0	0	0	0	0	0	0
26.公課費	1,409	0	272	123	203	0	78	0	7	589	137	0	0	0
27.繰出金	396,302	0	180	316,741	79,381	0	0	0	0	0	0	0	0	0
28.予備費	15,000	0	0	0	0	0	0	0	0	0	0	0	0	15,000
30.貸金	0	0	0	0	0	0	0	0	0	0	0	0	0	0
合計	5,613,000	72,376	973,686	1,253,567	547,675	1,845	396,257	297,812	340,043	310,436	797,794	14,649	591,860	15,000

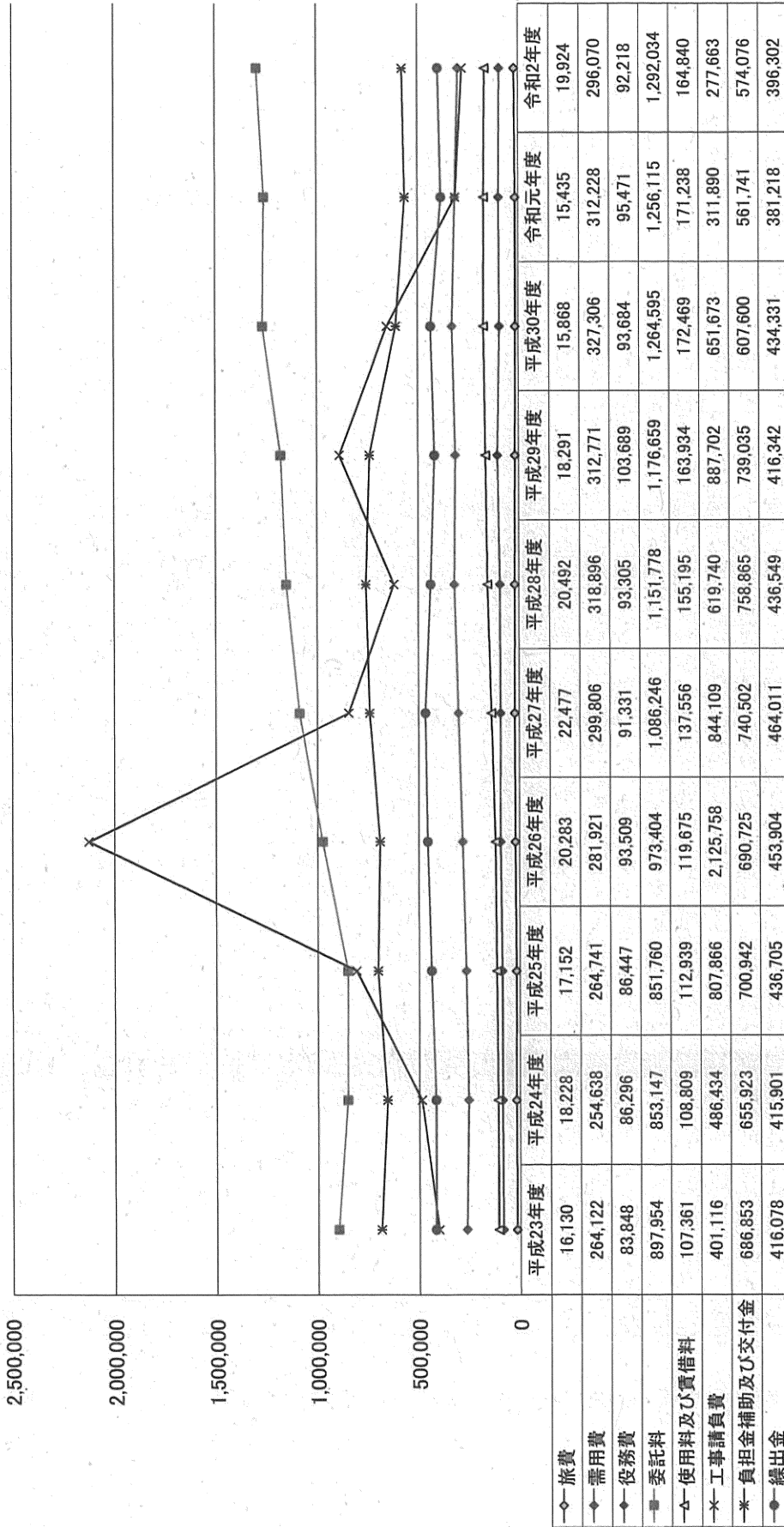
一般会計当初予算分析表(年度別推移)

(単位:千円・%)

区分	平成28年度	伸び率	平成29年度	伸び率	平成30年度	伸び率	令和元年度	伸び率	令和2年度	伸び率
1 報酬	65,528	△ 4.1	66,025	0.8	64,589	△ 2.2	68,942	6.7	192,255	178.9
2 給料	526,768	△ 1.9	523,565	△ 0.6	526,119	0.5	528,376	0.4	537,537	1.7
3 職員手当等	388,604	0.3	396,891	2.1	394,592	△ 0.6	409,458	3.8	434,443	6.1
4 共済費	197,194	△ 4.6	189,193	△ 4.1	196,682	4.0	198,356	0.9	201,611	1.6
5 災害補償費	100	0.0	100	0.0	100	0.0	100	0.0	100	0.0
6 恩給及び退職年金										
7 報償費	51,086	1.3	55,532	8.7	55,714	0.3	48,876	△ 12.3	50,285	2.9
8 旅費	20,492	△ 8.8	18,291	△ 10.7	15,868	△ 13.2	15,435	△ 2.7	19,924	29.1
9 交際費	1,260	18.9	1,260	0.0	1,260	0.0	1,260	0.0	1,260	0.0
10 需用費	318,896	6.4	312,771	△ 1.9	327,306	4.6	312,354	△ 4.6	296,070	△ 5.2
11 役務費	93,305	2.2	103,689	11.1	93,684	△ 9.6	95,571	2.0	92,218	△ 3.5
12 委託料	1,151,778	6.0	1,176,659	2.2	1,264,595	7.5	1,256,415	△ 0.6	1,292,034	2.8
13 使用料及び賃借料	155,195	12.8	163,934	5.6	172,469	5.2	171,238	△ 0.7	164,840	△ 3.7
14 工事請負費	619,740	△ 26.6	887,702	43.2	651,673	△ 26.6	311,890	△ 52.1	277,663	△ 11.0
15 原材料費	7,998	3.0	7,700	△ 3.7	6,870	△ 10.8	6,862	△ 0.1	5,703	△ 16.9
16 公有財産購入費	7,847	△ 75.7	19,734	151.5	2,905	△ 85.3	350	△ 88.0	1,550	342.9
17 備品購入費	112,628	△ 53.2	145,567	29.2	76,539	△ 47.4	70,090	△ 8.4	44,688	△ 36.2
18 負担金補助及び交付金	758,865	2.5	739,035	△ 2.6	607,600	△ 17.8	561,741	△ 7.5	574,076	2.2
19 扶助費	408,877	5.7	401,885	△ 1.7	398,771	△ 0.8	366,259	△ 8.2	345,719	△ 5.6
20 貸付金	1,210	24.7	1,210	0.0	3,010	148.8	1,010	△ 66.4	1,450	43.6
21 補償補填及び賠償金	16,040	96.1	19,343	20.6	14,673	△ 24.1	6,872	△ 53.2	5,400	△ 21.4
22 償還金利息及び割引料	691,935	1.2	710,679	2.7	701,322	△ 1.3	646,154	△ 7.9	594,970	△ 7.9
23 投資及び投資金										
24 積立金	19,029	0.3	19,022	△ 0.0	20,139	5.9	20,110	△ 0.1	66,493	230.6
25 寄付金										
26 公課費	1,306	△ 2.8	1,319	1.0	1,295	△ 1.8	1,132	△ 12.6	1,409	24.5
27 繰出金	436,549	△ 5.9	416,342	△ 4.6	434,331	4.3	381,218	△ 12.2	396,302	4.0
28 予備費	15,000	0.0	15,000	0.0	15,000	0.0	15,000	0.0	15,000	0.0
△ 賞金	149,770	16.4	147,552	△ 1.5	147,894	0.2	154,931	4.8		△ 100.0
歳出合計	6,217,000	△ 19.2	6,540,000	5.2	6,195,000	△ 5.3	5,650,000	△ 8.8	5,613,000	△ 0.7

当初予算主要節別推移

千円



歳入構成 自主財源と依存財源

(単位:千円)

区分	令和2年度		年度		令和元年度		年度		前年対比	
	予算額	構成比	予算額	構成比	予算額	構成比	増減	伸率		
自主財源	1,258,892	22.43	1,266,816	22.57	△ 7,924	△ 0.63				
町分担金及び負担金	11,328	0.20	27,487	0.49	△ 16,159	△ 58.79				
使用料及び手数料	84,612	1.51	87,746	1.56	△ 3,134	△ 3.57				
財産収入	24,168	0.43	27,930	0.50	△ 3,762	△ 13.47				
繰入金	718,549	12.80	796,780	14.20	△ 78,231	△ 9.82				
繰越金	100,000	1.78	100,000	1.78	0	0.00				
諸収入	67,653	1.21	70,635	1.26	△ 2,982	△ 4.22				
小計	2,265,202	40.36	2,377,394	42.36	△ 112,192	△ 4.72				
依存財源	87,149	1.55	45,370	0.81	41,779	92.09				
地方譲与税	800	0.01	800	0.01	0	0.00				
利子割交付金	2,000	0.04	1,500	0.03	500	33.33				
配当割交付金	2,000	0.04	2,000	0.04	0	0.00				
株式等譲渡所得割交付金	1,000	0.02	0	0.00	1,000	皆増				
法人事業税交付金	130,000	2.32	122,000	2.17	8,000	6.56				
地方消費税交付金	3,000	0.05	0	0.00	3,000	皆増				
環境性能割交付金	3,000	0.05	3,000	0.05	0	0.00				
地方特例交付金	2,150,000	38.30	2,150,000	38.30	0	0.00				
地方交付税	2,000,000	35.63	2,000,000	35.63	0	0.00				
普通交付税	150,000	2.68	150,000	2.68	0	0.00				
特別交付税	1,000	0.02	1,000	0.02	0	0.00				
交通安全対策特別交付金	259,335	4.62	242,424	4.32	16,911	6.98				
国庫支出金	301,229	5.37	347,390	6.19	△ 46,161	△ 13.29				
県支出金	3	0.00	3	0.00	0	0.00				
寄附金	68,782	1.23	73,719	1.31	△ 4,937	△ 6.70				
諸収入	338,500	6.03	274,400	4.89	64,100	23.36				
町債		0.00	9,000	0.16	△ 9,000	皆減				
自動車取得税交付金	3,347,798	59.64	3,272,606	58.30	75,192	2.30				
小計	5,613,000	100.00	5,650,000	100.66	△ 37,000	△ 0.65				
歳入合計										

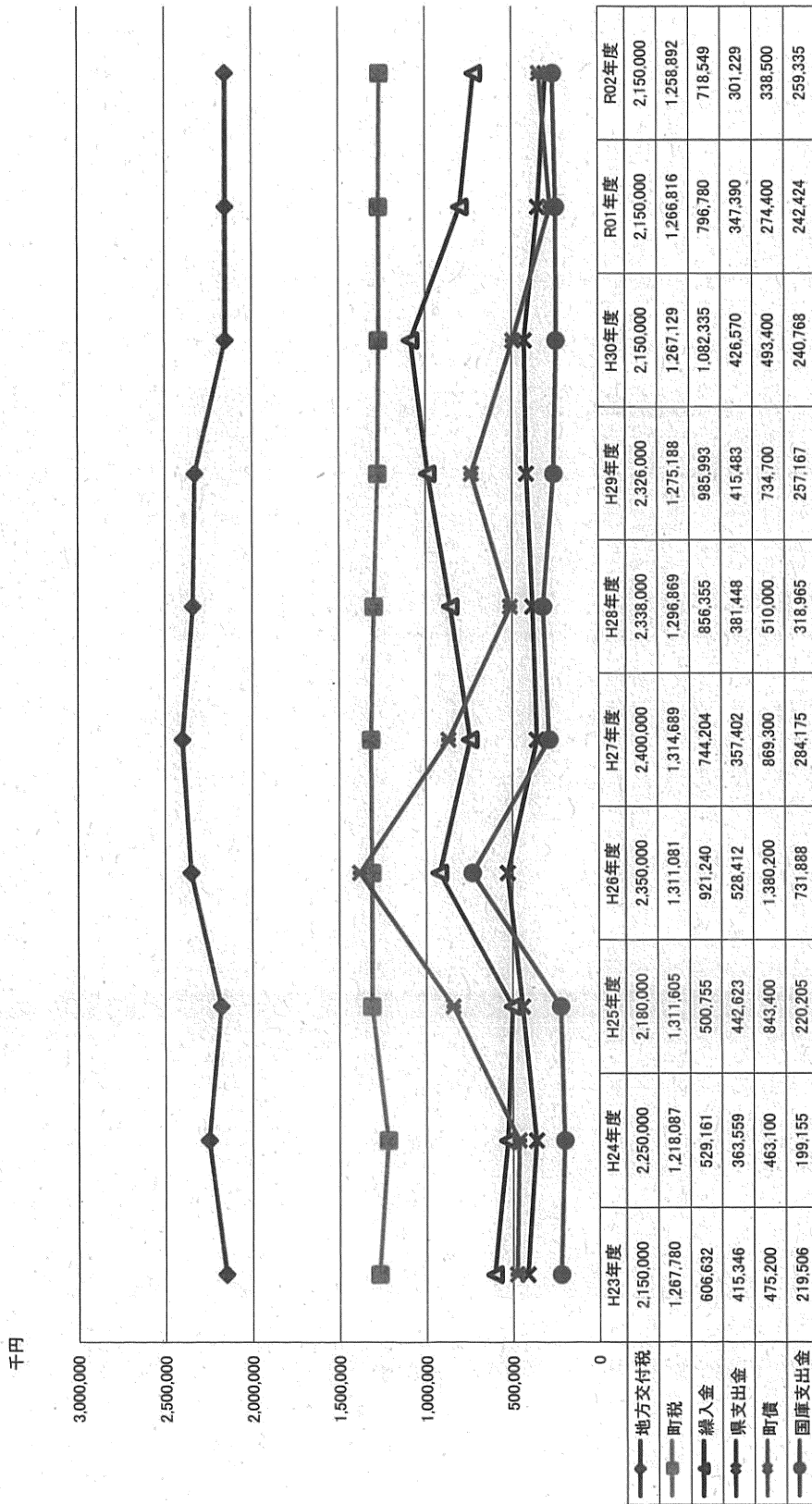
歳入構成 一般財源と特定財源

(単位:千円)

区分	令和2年度		令和元年度		前年増減	対伸率
	令算額	構成比	令算額	構成比		
一般財源	1,258,892	22.4	1,266,816	22.6	△ 7,924	△ 0.6
地方譲与税	87,149	1.6	45,370	0.8	41,779	92.1
利子割交付金	800	0.0	800	0.0	0	0.0
配当割交付金	2,000	0.0	1,500	0.0	500	33.3
株式会社等譲渡所得割交付金	2,000	0.0	2,000	0.0	0	0.0
法人事業税交付金	1,000	0.0		0.0	1,000	皆増
地方消費税交付金	130,000	2.3	122,000	2.2	8,000	6.6
環境性能割交付金	3,000	0.1		0.0	3,000	皆増
地方特例交付金	3,000	0.1	3,000	0.1	0	0.0
地方交付税	2,150,000	38.3	2,150,000	38.3	0	0.0
普通交付税	2,000,000	35.6	2,000,000	35.6	0	0.0
特別交付税	150,000	2.7	150,000	2.7	0	0.0
交通安全対策特別交付金	1,000	0.0	1,000	0.0	0	0.0
分担金及び負担金	1	0.0	1	0.0	0	0.0
使用料及び手数料	1,648	0.0	1,614	0.0	34	2.1
国庫支出金	0	0.0	0	0.0	0	0.0
県支産出金	500	0.0	22,991	0.4	△ 22,491	△ 97.8
財産収入	4,334	0.1	4,804	0.1	△ 470	△ 9.8
寄附金	3	0.0	3	0.0	0	0.0
繰入金	204,090	3.6	330,288	5.9	△ 126,198	△ 38.2
繰越金	100,000	1.8	100,000	1.8	0	0.0
諸収入	6,663	0.1	6,424	0.1	239	3.7
町	100,000	1.8	130,000	2.3	△ 30,000	△ 23.1
△自動車取得税交付金		0.0	9,000	0.2	△ 9,000	皆減
小計	4,056,080	72.3	4,197,611	74.8	△ 141,531	△ 3.4
特定財源	11,327	0.2	27,486	0.5	△ 16,159	△ 58.8
使用料及び手数料	82,964	1.5	86,132	1.5	△ 3,168	△ 3.7
国庫支出金	259,335	4.6	242,424	4.3	16,911	7.0
県支産出金	300,729	5.4	324,399	5.8	△ 23,670	△ 7.3
財産収入	19,834	0.4	23,126	0.4	△ 3,292	△ 14.2
寄附金	0	0.0	0	0.0	0	0.0
繰入金	514,459	9.2	466,492	8.3	47,967	10.3
諸収入	129,772	2.3	137,930	2.5	△ 8,158	△ 5.9
町	238,500	4.2	144,400	2.6	94,100	65.2
小計	1,556,920	27.7	1,452,389	25.9	104,531	7.2
合計	5,613,000	100.0	5,650,000	100.7	△ 37,000	△ 0.7

※構成比については、各区分ごとに小数点以下1位未満を四捨五入しているため、合計が100にならない場合がある。

最近10年間の主たる財源の推移

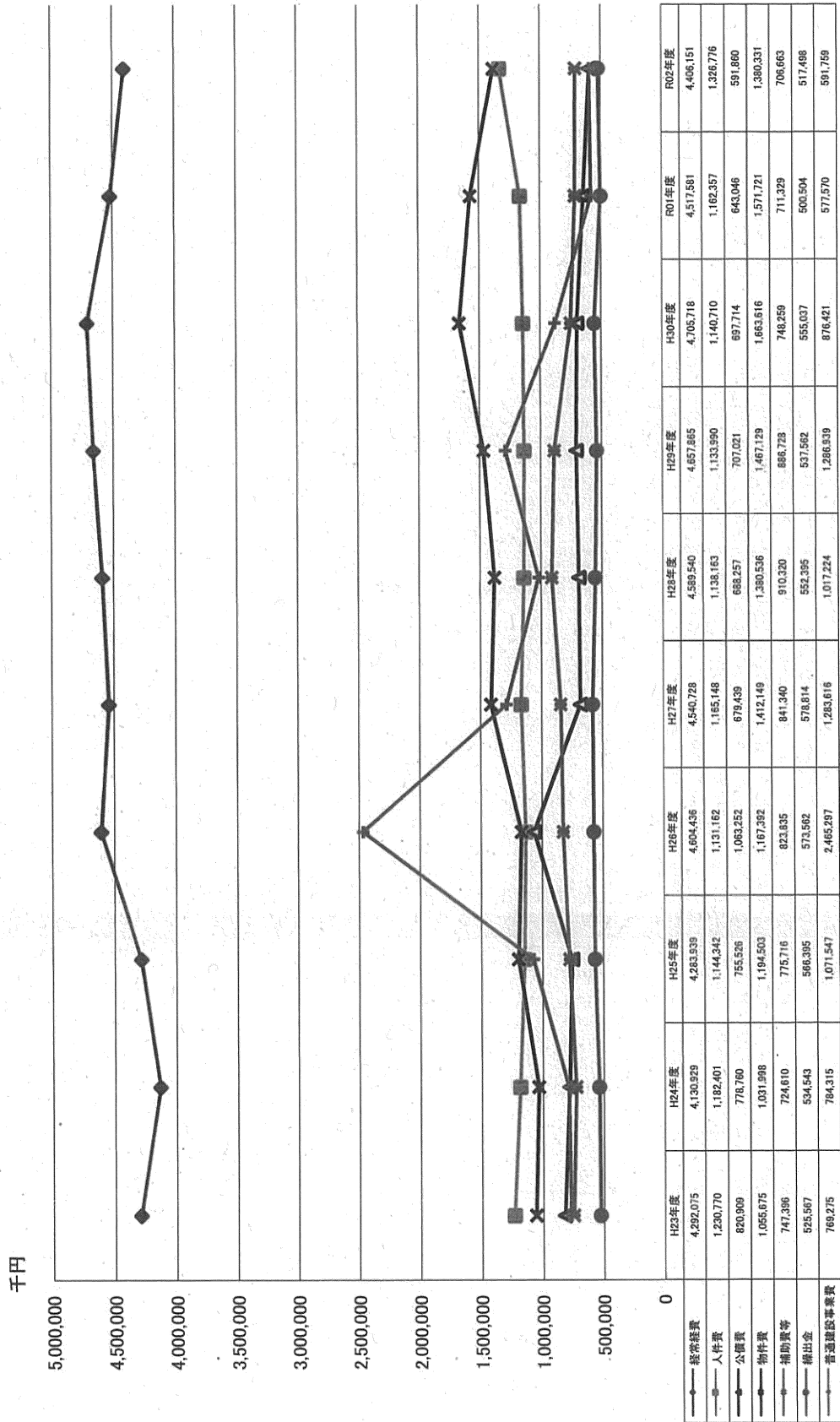


性 質 別 歳 出 構 成

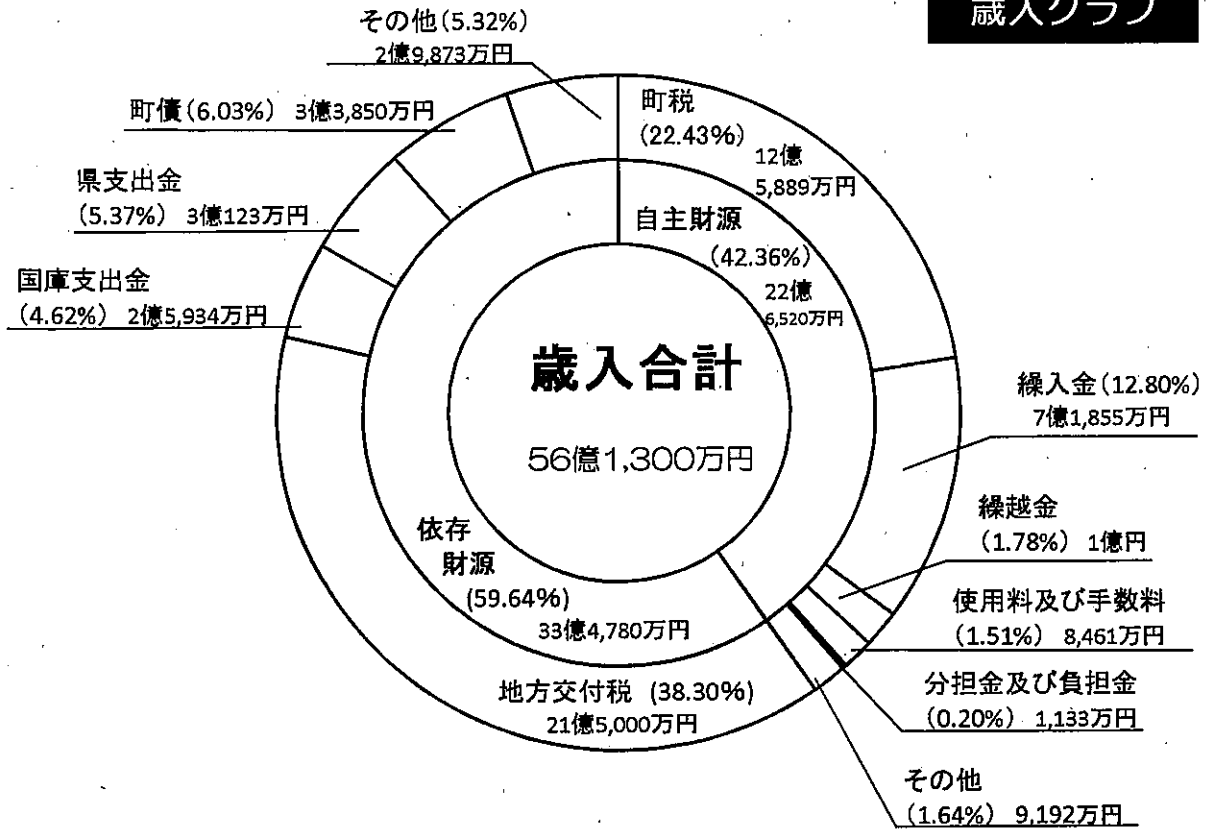
(単位:千円・%)

区	分	令和2年度 算額	令和元年度 算額	比較増減	比較(%)		構成比(%)	
					R02 / R01	△ / ○	令和2年度	令和元年度
經常的経費	人件費 1	1,326,776	1,162,357	164,419	14.15		23.64	20.57
	扶助費 2	345,719	366,259	△ 20,540	△ 5.61		6.16	6.48
	公債費 3	591,860	643,046	△ 51,186	△ 7.96		10.54	11.38
	小計(1~3)	2,264,355	2,171,662	92,693	4.27		40.34	38.44
	物件費 4	1,380,331	1,571,721	△ 191,390	△ 12.18		24.59	27.82
	維持補修費 5	54,802	62,869	△ 8,067	△ 12.83		0.98	1.11
	補助費等 6	706,663	711,329	△ 4,666	△ 0.66		12.59	12.59
	小計(1~6)	4,406,151	4,517,581	△ 111,430	△ 2.47		78.50	79.96
	積立金 7	66,493	20,636	45,857	222.22		1.18	0.37
	貸付金、投資及び出資金 8	1,450	1,010	440	43.56		0.03	0.02
その他	繰出金 9	517,498	500,504	16,994	3.40		9.22	8.86
	前年度繰上充入金 10							
計		4,991,592	5,039,731	△ 48,139	△ 0.96		88.93	89.20
投資的経費	普通建設事業費	591,759	577,570	14,189	2.46		10.54	10.22
	補助	145,639	78,224	67,415	86.18		2.59	1.38
	単独	446,120	499,346	△ 53,226	△ 10.66		7.95	8.84
	災害復旧事業費	14,649	17,699	△ 3,050	△ 17.23		0.26	0.31
	失業対策事業費							
小計	606,408	595,269	11,139	1.87		10.80	10.54	
予備費	15,000	15,000	0	0.00		0.27	0.27	
歳出合計	5,613,000	5,650,000	△ 37,000	△ 0.65		100.0	100.0	

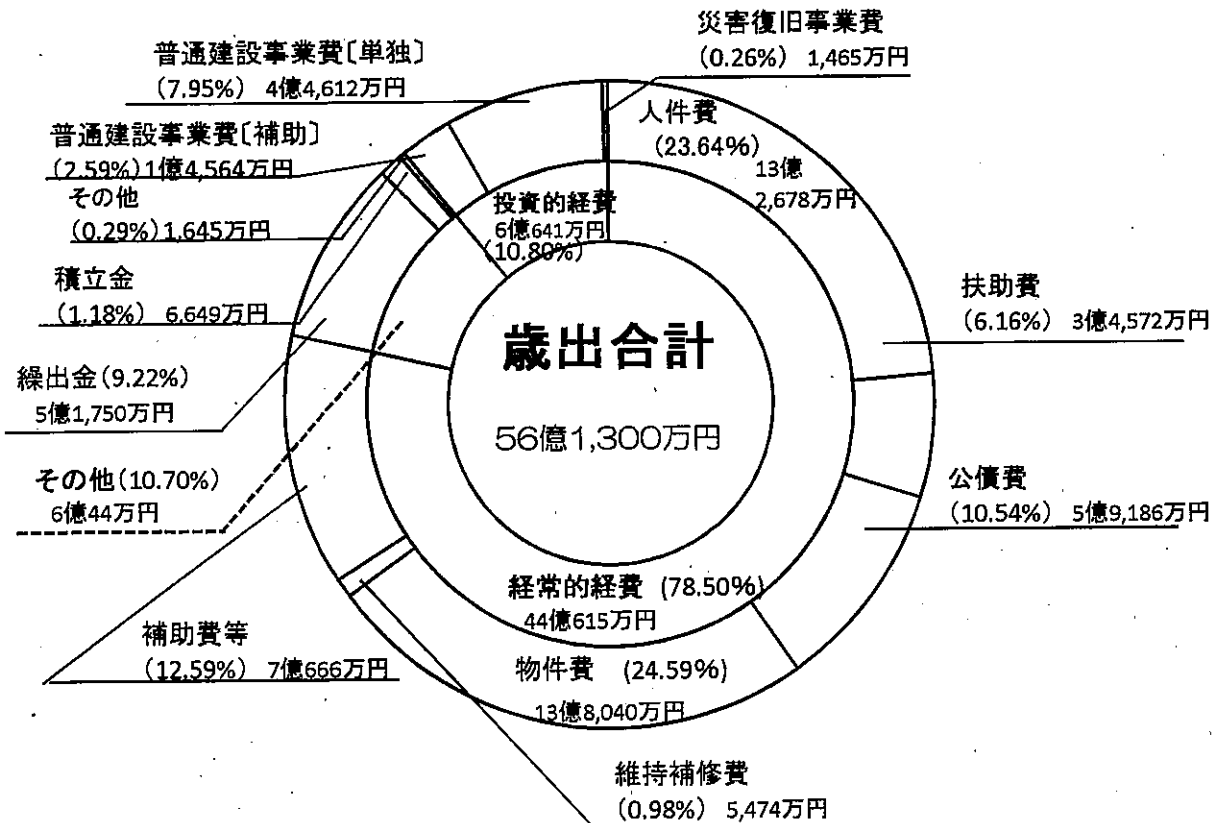
主たる性質別の推移



歳入グラフ



歳出グラフ




地方債現在高の状況（事業区分）

(単位:千円)

区分	令和元年度末 現在高見込額 A	令和2年度 起債額 B	令和2年度元利償還額			令和2年度末 現在高見込額 (A+B-C)E	Eの借入先内訳	
			元金 C	利子 D	計 D		政府資金	その他
1 公共事業等債	115,796	10,500	6,462	249	6,711	119,834	119,834	
2 公営住宅建設事業債	95,625		13,138	1,724	14,862	82,487	82,487	
3 災害復旧事業債	40,981		1,252	16	1,268	39,729	39,729	
4 (旧)緊急防災・減災事業債	5,752		2,079	23	2,102	3,673	511	3,162
5 教育・福祉施設等整備事業債	62,161		35,809	901	36,710	26,352	23,560	2,792
(1)学校教育施設等整備事業債	34,838		9,436	557	9,993	25,402	22,610	2,792
(2)一般廃棄物処理事業債	25,423		25,423	343	25,766			
(3)一般補助施設整備等事業債	1,900		950	1	951	950	950	
6 一般単独事業債	1,838,924	42,800	218,651	8,138	226,789	1,663,073	43,358	1,619,715
うち防災対策事業債	834		276	5	281	558	558	
うち緊急自然災害防止対策事業債	8,000	8,400		3	3	16,400	8,400	8,000
うち合併特例事業債	1,624,432	32,500	158,512	7,758	166,270	1,498,420	32,500	1,465,920
うち臨時地方道整備事業債	278		278	4	282			
うち(新)緊急防災・減災事業債	127,480	1,900	49,975	91	50,066	79,405	1,900	77,505
うち公共施設等適正管理推進事業債	77,900		9,610	277	9,887	68,290		68,290
7 過疎対策事業債	834,428	176,800	92,533	1,333	93,866	918,695	915,023	3,672
8 公有林整備事業債	2,251		928	113	1,041	1,323		1,323
9 財源対策債	100,192	8,400	7,604	333	7,937	100,988	100,988	
10 減税補てん債	18,191		4,632	45	4,677	13,559	13,559	
11 臨時財政対策債	2,245,164	100,000	190,415	4,982	195,397	2,154,749	2,097,617	57,132
合計	5,359,465	338,500	573,503	17,857	591,360	5,124,462	3,436,666	1,687,796

起債残高(公債費)推移



基金調書

(単位:千円)

基金名	平成30年度末 現在	令和元年度中の増減			令和元年度末 現在	令和2年度中の増減			令和2年度末 現在
		取崩額	立類	計		取崩額	立類	計	
財政調整基金	914,339	△ 153,404	3,637	△ 149,767	764,572	△ 200,000	2,686	△ 197,314	567,258
償債基金	81,356	△ 6,253	3	△ 6,250	75,106	△ 3,981	3	△ 3,978	71,128
まちづくり基金	226,960	△ 74,050	622	△ 73,428	153,532	△ 109,000	621	△ 108,379	45,153
社会福祉基金	384,810	△ 83,600	3,573	△ 80,027	304,783	△ 185,000	1,539	△ 183,461	121,322
ふるさと・水と土基金	23,522	- 0	201	201	23,723	0	201	201	23,924
林業振興基金	79,943	△ 1,592	1,028	△ 564	79,379	△ 1,592	1,248	△ 344	79,035
長島夕△水源地増振興及び環境 ・水資源の保全基金	17,693	0	2	2	17,695	0	2	2	17,697
赤石太鼓運営基金	4,970	0	1	1	4,971	0	1	1	4,972
地域振興基金	1,213,964	△ 139,200	13,173	△ 126,027	1,087,937	△ 195,000	10,976	△ 184,024	903,913
水と森の環境保全基金	44,445	0	556	556	45,001	0	63	63	45,064
温泉事業基金	9,967	0	1	1	9,968	0	1	1	9,969
森林環境譲与税基金	0	△ 9,370	23,129	13,759	13,759	△ 23,967	49,152	25,285	39,044
小計	3,001,969	△ 467,469	45,926	△ 421,543	2,580,426	△ 718,440	66,493	△ 651,947	1,928,479
土地開発基金	131,664	0	180	180	131,844	0	180	180	132,024
合計	3,133,633	△ 467,469	46,106	△ 421,363	2,712,270	△ 718,440	66,673	△ 651,767	2,060,503
保険給付等支払準備基金	144,655	△ 11,001	6	△ 10,995	133,660	△ 22,001	7	△ 21,994	111,666
介護給付費準備基金	114,115	0	19,155	19,155	133,270	△ 16,045	3	△ 16,042	117,228
簡易水道事業基金	13,756	△ 4,614	1	△ 4,613	9,143	△ 3,946	1	△ 3,945	5,198
合計	3,406,159	△ 483,084	65,268	△ 417,816	2,988,343	△ 760,432	66,684	△ 693,748	2,294,595

基金の推移

(単位:千円)

財政調整基金

	平成23年度	平成24年度	平成25年度	平成26年度	平成27年度	平成28年度	平成29年度	平成30年度	令和元年度	令和2年度
年度当初残高	1,450,863	1,451,325	1,679,998	1,680,733	1,681,802	1,684,680	1,687,754	1,190,633	914,339	764,572
基金取崩額	0	0	0	0	0	0	△ 500,000	△ 280,000	△ 153,404	△ 200,000
積立額	462	228,673	735	1,069	2,878	3,074	2,879	3,706	3,637	2,686
増減額	462	228,673	735	1,069	2,878	3,074	△ 497,121	△ 276,294	△ 149,767	△ 197,314
年度末残高	1,451,325	1,679,998	1,680,733	1,681,802	1,684,680	1,687,754	1,190,633	914,339	764,572	567,258

減債基金

	平成23年度	平成24年度	平成25年度	平成26年度	平成27年度	平成28年度	平成29年度	平成30年度	令和元年度	令和2年度
年度当初残高	47,721	47,731	93,565	464,966	94,074	94,094	94,098	87,685	81,356	75,106
基金取崩額	0	0	0	△ 371,380	0	0	△ 6,416	△ 6,332	△ 6,253	△ 3,981
積立額	10	45,834	371,401	488	20	4	3	3	3	3
増減額	10	45,834	371,401	△ 370,892	20	4	△ 6,413	△ 6,329	△ 6,250	△ 3,978
年度末残高	47,731	93,565	464,966	94,074	94,094	94,098	87,685	81,356	75,106	71,128

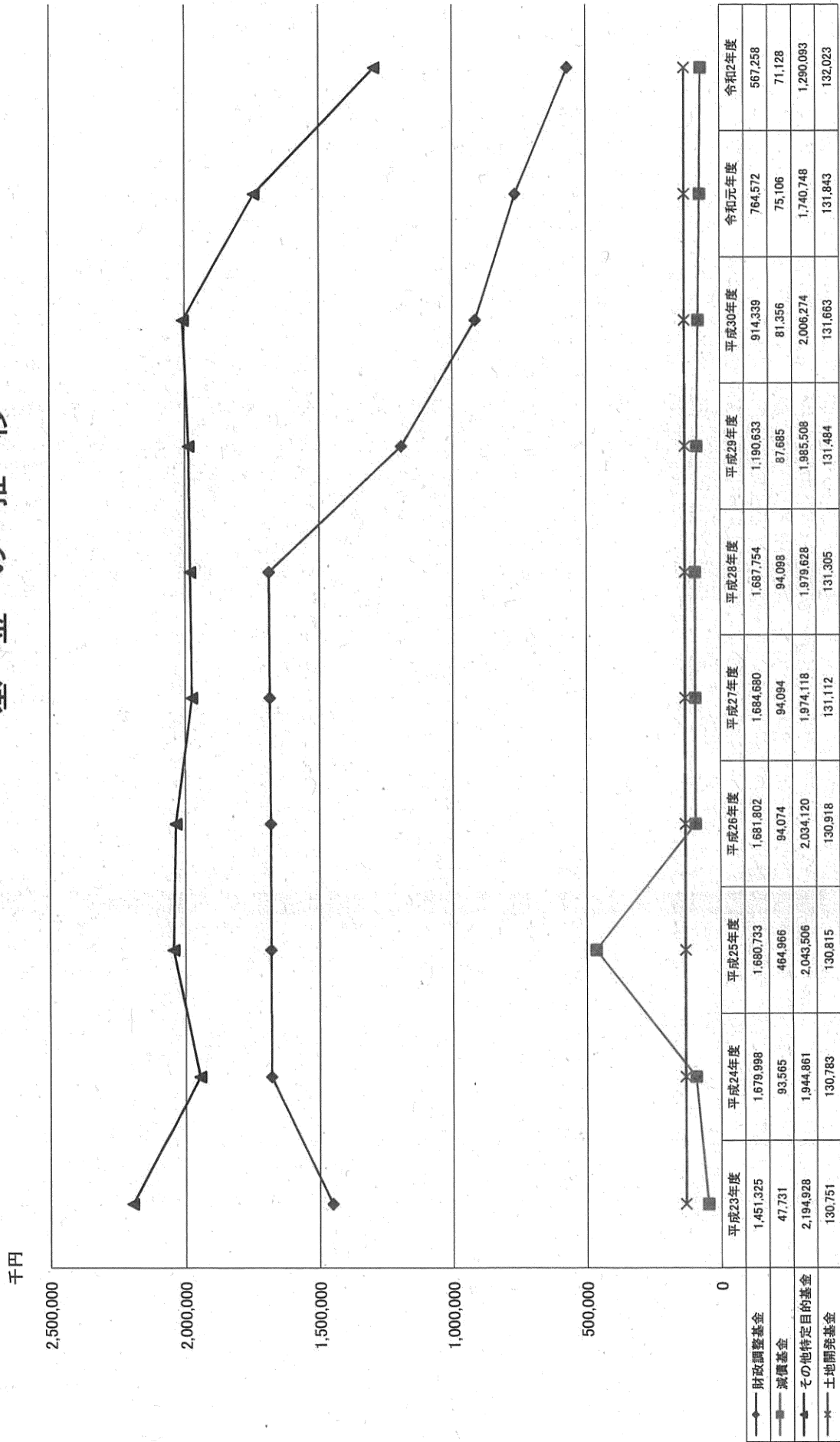
その他の基金

	平成23年度	平成24年度	平成25年度	平成26年度	平成27年度	平成28年度	平成29年度	平成30年度	令和元年度	令和2年度
年度当初残高	2,192,118	2,194,928	1,944,861	2,043,506	2,034,120	1,974,118	1,979,628	1,995,508	2,006,274	1,740,748
基金取崩額	△ 17,702	△ 286,973	△ 42,247	△ 36,237	△ 128,087	△ 11,888	△ 8,112	△ 37,777	△ 307,812	△ 514,459
積立額	20,512	36,906	140,892	26,851	68,085	17,398	13,992	58,543	42,286	63,804
増減額	2,810	△ 250,067	98,645	△ 9,386	△ 60,002	5,510	5,880	20,766	△ 265,526	△ 450,655
年度末残高	2,194,928	1,944,861	2,043,506	2,034,120	1,974,118	1,979,628	1,985,508	2,006,274	1,740,748	1,290,093

土地開発基金

	平成23年度	平成24年度	平成25年度	平成26年度	平成27年度	平成28年度	平成29年度	平成30年度	令和元年度	令和2年度
年度当初残高	130,719	130,751	130,783	130,815	130,918	131,112	131,305	131,484	131,663	131,843
基金取崩額	0	0	0	0	0	0	0	0	0	0
積立額	32	32	32	103	194	193	179	179	180	180
増減額	32	32	32	103	194	193	179	179	180	180
年度末残高	130,751	130,783	130,815	130,918	131,112	131,305	131,484	131,663	131,843	132,023

基金の推移



国民健康保険事業特別会計
歳入歳出款別比較表

歳入

(単位:千円・%)

区 分	令和2年度		令和元年度	
	予 算 額	構 成 比	予 算 額	構 成 比
1 国民健康保険税	132,915	16.61	134,467	16.87
2 使用料及び手数料	1	0.00	1	0.00
3 県 支 出 金	581,728	72.72	568,706	71.36
4 財 産 収 入	7	0.00	6	0.00
5 繰 入 金	85,326	10.67	93,797	11.77
6 繰 越 金	1	0.00	1	0.00
7 諸 収 入	22	0.00	22	0.00
歳入合計	800,000	100.0	797,000	100.0

歳出

(単位:千円・%)

区 分	令和2年度		令和元年度	
	予 算 額	構 成 比	予 算 額	構 成 比
1 総 務 費	25,700	3.21	26,941	3.38
2 保 険 給 付 費	561,132	70.14	557,620	69.96
3 国民健康保険事業費納付金	194,044	24.26	196,831	24.70
4 共 同 事 業 拠 出 金	1	0.00	1	0.00
5 保 健 事 業 費	15,411	1.93	11,799	1.48
6 基 金 積 立 金	7	0.00	6	0.00
7 公 債 費	2	0.00	2	0.00
8 諸 支 出 金	1,703	0.21	1,800	0.23
9 予 備 費	2,000	0.25	2,000	0.25
歳出合計	800,000	100.0	797,000	100.0

令和2年度 国民健康保険事業特別会計【歳入】 当初予算概要

(単位:千円)

款	項目	科目名称	前回予算額	今回予算額	比較増減額	主な内容
1		国民健康保険税	134,467	132,915	△1,552	
1		国民健康保険税	134,467	132,915	△1,552	
1	1	一般被保険者国民健康保険税	133,549	132,830	△719	医療給付費分、後期高齢者支援金分、介護納付金分 (現年課税分、滞納繰越分)
2	2	退職被保険者等国民健康保険税	918	85	△833	医療給付費分、後期高齢者支援金分、介護納付金分 (現年課税分、滞納繰越分)
2		使用料及び手数料	1	1	0	
1		手数料	1	1	0	
1	1	督促手数料	1	1	0	
3		県支出金	568,706	581,728	13,022	
1		県負担金・補助金	568,706	581,728	13,022	
1	1	保険給付費等交付金	568,706	581,728	13,022	普通交付金、特別交付金
4		財産収入	6	7	1	
1		財産運用収入	6	7	1	
1	1	利子及び配当金	6	7	1	基金利子
5		繰入金	93,797	85,326	△8,471	
1		一般会計繰入金	65,796	63,325	△2,471	
1	1	一般会計繰入金	65,796	63,325	△2,471	保険基盤安定、出産育児一時金、財政安定化支援 職員給与分、その他繰入
2		基金繰入金	28,001	22,001	△6,000	
1	1	国民健康保険事業基金繰入金	28,001	22,001	△6,000	
6		繰越金	1	1	0	
1		繰越金	1	1	0	
1	1	繰越金	1	1	0	前年度歳計剰余金
7		諸収入	22	22	0	

令和2年度 国民健康保険事業特別会計【歳入】 当初予算概要

(単位:千円)

款	項目	科目名称	前回予算額	今回予算額	比較増減額	主な内容
1		延滞金加算金及び過料	13	13	0	
	1	一般被保険者延滞金	3	3	0	
	2	退職被保険者等延滞金	3	3	0	
	3	一般被保険者加算金	3	3	0	
	4	退職被保険者等加算金	3	3	0	
	5	過料	1	1	0	
2		預金利子	1	1	0	
	1	預金利子	1	1	0	
3		雑入	8	8	0	
	1	滞納処分費	1	1	0	
	2	一般被保険者第三者納付金	1	1	0	
	3	退職被保険者等第三者納付金	1	1	0	
	4	一般被保険者返納金	1	1	0	
	5	退職被保険者等返納金	1	1	0	
	6	療養給付費負担金	1	1	0	
	7	療養給付費等交付金	1	1	0	
	8	雑入	1	1	0	
		国民健康保険特別会計	797,000	800,000	3,000	

令和2年度 国民健康保険事業特別会計【歳出】当初予算概要

(単位:千円)

款	項目	科目名称	前回予算額	今回予算額	比較増減額	主な内容
1		総務費	26,941	25,700	△1,241	
1		総務管理費	24,353	23,334	△1,019	
	1	一般管理費	23,920	22,878	△1,042	職員人件費、システム改修経費他
	2	連合会負担金	433	456	23	国保連合会負担金
2		徴税費	1,913	1,888	△25	
	1	賦課徴収費	1,669	1,676	7	電算処理業務委託他
	2	納税奨励費	244	212	△32	口座振替手数料他
3		運営協議会費	422	341	△81	
	1	運営協議会費	422	341	△81	委員報酬他
4		趣旨普及費	253	137	△116	
	1	趣旨普及費	253	137	△116	制度周知経費
2		保険給付費	557,620	561,132	3,512	
1		療養諸費	489,424	496,204	6,780	
	1	一般被保険者療養給付費	480,778	490,561	9,783	
	2	退職被保険者等療養給付費	2,190	100	△2,090	
	3	一般被保険者療養費	4,817	3,647	△1,170	
	4	退職被保険者等療養費	26	1	△25	
	5	審査支払手数料	1,613	1,895	282	
2		高額療養費	65,809	62,600	△3,209	
	1	一般被保険者高額療養費	63,926	62,099	△1,827	
	2	退職被保険者等高額療養費	1,482	100	△1,382	

令和2年度 国民健康保険事業特別会計【歳出】当初予算概要

(単位:千円)

款	項目	科目名称	前回予算額	今回予算額	比較増減額	主な内容
	3	一般被保険者高額介護合算医療費	400	400	0	
	4	退職被保険者高額介護合算医療費	1	1	0	
3		移送費	126	67	△59	
	1	一般被保険者移送費	66	66	0	
	2	退職被保険者等移送費	60	1	△59	
4		出産育児諸費	1,261	1,261	0	
	1	出産育児一時金	1,260	1,260	0	
	2	出産育児一時金支払事務手数料	1	1	0	
5		葬祭諸費	1,000	1,000	0	
	1	葬祭費	1,000	1,000	0	
3		国民健康保険事業費納付金	196,831	194,044	△2,787	
1		医療給付費分	133,048	131,125	△1,923	
	1	一般被保険者医療給付費分	132,547	131,101	△1,446	
	2	退職被保険者等医療給付費分	501	24	△477	
2		後期高齢者支援金等分	49,668	47,910	△1,758	
	1	一般被保険者分	49,552	47,900	△1,652	
	2	退職被保険者分	116	10	△106	
3		介護納付金分	14,115	15,009	894	
	1	介護納付金分	14,115	15,009	894	
4		共同事業拠出金	1	1	0	
	1	共同事業拠出金	1	1	0	

令和2年度 国民健康保険事業特別会計【歳出】当初予算概要

(単位:千円)

款 項 目	科目名称	前回予算額	今回予算額	比較増減額	主な内容
1	退職者医療共同事業拠出金	1	1	0	
5	保健事業費	11,799	15,411	3,612	
1	特定健康診査等事業費	6,884	10,115	3,231	
1	特定健康診査等事業費	6,884	10,115	3,231	特定健診委託料他
2	保健事業費	4,915	5,296	381	
1	保健事業活動費	4,915	5,296	381	レセプト点検、人間ドック委託他
6	基金積立金	6	7	1	
1	基金積立金	6	7	1	
1	国民健康保険事業基金積立金	6	7	1	
7	公債費	2	2	0	
1	公債費	2	2	0	
1	利子	2	2	0	
8	諸支出金	1,800	1,703	△97	
1	償還金及びひ還付加算金	1,710	1,613	△97	
1	一般被保険者保険税還付金	1,525	1,525	0	
2	退職被保険者等保険税還付金	120	30	△90	
3	一般被保険者返還金	1	1	0	
4	退職被保険者等返還金	1	1	0	
5	一般被保険者還付加算金	53	53	0	
6	退職被保険者等還付加算金	10	3	△7	
2	繰出金	90	90	0	

令和2年度 国民健康保険事業特別会計【歳出】 当初予算概要

(単位:千円)

款	項目	科目名称	前回予算額	今回予算額	比較増減額	主な内容
	1	一般会計繰出金	90	90	0	
9		予備費	2,000	2,000	0	
	1	予備費	2,000	2,000	0	
	1	予備費	2,000	2,000	0	
		国民健康保険特別会計	797,000	800,000	3,000	

国民健康保険事業特別会計

最近5年間の当初予算額の推移

歳入

区 分	当初予算額 (千円)					構成比 (%)				
	H28年度	H29年度	H30年度	R01年度	R02年度	H28年度	H29年度	H30年度	R01年度	R02年度
1 国民健康保険税	182,939	193,158	146,021	134,467	132,915	18.06	18.96	16.85	16.87	16.61
2 使用料及び手数料	2	2	1	1	1	0.00	0.00	0.00	0.00	0.00
3 県支出金	47,702	48,435	594,126	568,706	581,728	4.71	4.75	68.55	71.36	72.72
4 財産収入	21	15	10	6	7	0.00	0.00	0.00	0.00	0.00
5 繰入金	83,713	82,690	126,519	93,797	85,326	8.26	8.11	14.60	11.77	10.67
6 繰越金	50,001	50,001	1	1	1	4.93	4.91	0.00	0.00	0.00
7 諸収入	20	20	22	22	22	0.00	0.00	0.00	0.00	0.00
歳入合計	1,013,200	1,019,000	866,700	797,000	800,000	36.0	36.7	100.0	100.0	100.0

歳出

区 分	当初予算額 (千円)					構成比 (%)				
	H28年度	H29年度	H30年度	R01年度	R02年度	H28年度	H29年度	H30年度	R01年度	R02年度
1 総務費	28,177	38,161	30,447	26,941	25,700	2.78	3.74	3.51	3.38	3.21
2 保険給付費	579,857	599,079	585,765	557,620	561,132	57.23	58.79	67.59	69.96	70.14
3 国民健康保険事業費 納付金			198,888	196,831	194,044	0.00	0.00	22.95	24.70	24.26
4 共同事業拠出金	209,911	202,354	1	1	1	20.72	19.86	0.00	0.00	0.00
5 保健事業費	14,493	14,675	12,437	11,799	15,411	1.43	1.44	1.43	1.48	1.93
6 基金積立金	13,921	13,915	28,010	6	7	1.37	1.37	3.23	0.00	0.00
7 公債費	2	2	2	2	2	0.00	0.00	0.00	0.00	0.00
8 諸支出金	1,150	1,150	1,150	1,800	1,703	0.11	0.11	0.13	0.23	0.21
9 予備費	10,000	10,000	10,000	2,000	2,000	0.99	0.98	1.15	0.25	0.25
歳出合計	1,013,200	1,019,000	866,700	797,000	800,000	84.6	86.3	100.0	100.0	100.0

後期高齢者医療事業特別会計
歳入歳出款別比較表

歳入

(単位:千円・%)

区 分	令和2年度		令和元年度	
	予 算 額	構 成 比	予 算 額	構 成 比
1 後期高齢者医療保険料	101,066	75.31	91,912	73.35
2 使用料及び手数料	16	0.01	16	0.01
3 繰 入 金	32,778	24.42	33,170	26.47
4 諸 収 入	339	0.25	201	0.16
5 繰 越 金	1	0.00	1	0.00
歳 入 合 計	134,200	100.0	125,300	100.0

歳出

(単位:千円・%)

区 分	令和2年度		令和元年度	
	予 算 額	構 成 比	予 算 額	構 成 比
1 後期高齢者医療広域 連 合 納 付 金	133,846	99.74	125,087	99.83
2 諸 支 出 金	354	0.26	213	0.17
歳 出 合 計	134,200	100.0	125,300	100.0

令和2年度 後期高齢者医療事業特別会計【歳入】 当初予算概要

(単位:千円)

款	項目	科目名称	前回予算額	今回予算額	比較増減額	主な内容
1		後期高齢者医療保険料	91,912	101,066	9,154	
1		後期高齢者医療保険料	91,912	101,066	9,154	
	1	特別徴収保険料	70,496	78,840	8,344	現年分
	2	普通徴収保険料	21,416	22,226	810	現年分21,850、過年度分376
2		使用料及び手数料	16	16	0	
	1	手数料	16	16	0	
	1	督促手数料	16	16	0	
3		繰入金	33,170	32,778	△392	
	1	一般会計繰入金	33,170	32,778	△392	
	1	保険基金安定繰入金	33,170	32,778	△392	県負担分24,584、町負担分8,194
4		諸収入	201	339	138	
	1	延滞金、加算金及び過料	1	1	0	
	1	延滞金	1	1	0	
2		償還金及び還付加算金	181	338	157	
	1	還付加算金	181	338	157	
5		繰越金	1	1	0	
	1	繰越金	1	1	0	
	1	繰越金	1	1	0	前年度歳計剰余金
		後期高齢者医療特別会計	125,300	134,200	8,900	

令和2年度後期高齢者医療事業特別会計【歳出】当初予算概要

(単位:千円)

款	項目	科目名称	前回予算額	今回予算額	比較増減額	主な内容
1		後期高齢者医療広域連合納付金	125,087	133,846	8,759	
1		後期高齢者医療広域連合納付金	125,087	133,846	8,759	
	1	後期高齢者医療広域連合納付金	125,087	133,846	8,759	保険料分、基盤安定負担分
2		諸支出金	213	354	141	
1		償還金及び還付加算金	189	338	149	
	1	還付金	170	319	149	
	2	還付加算金	19	19	0	
2		繰出金	24	16	△8	
	1	一般会計繰出金	24	16	△8	
		後期高齢者医療特別会計	125,300	134,200	8,900	

後期高齢者医療事業特別会計

最近5年間の当初予算額の推移

歳入

区 分	当初予算額 (千円)					構成比 (%)				
	H28年度	H29年度	H30年度	R01年度	R02年度	H28年度	H29年度	H30年度	R01年度	R02年度
1 後期高齢者医療保険料	86,475	89,353	91,964	91,912	101,066	70.77	71.60	70.91	73.35	75.31
2 使用料及び手数料	24	24	16	16	16	0.02	0.02	0.01	0.01	0.01
3 繰 入 金	35,568	35,290	37,602	33,170	32,778	29.11	28.28	28.99	26.47	24.42
4 諸 収 入	132	132	117	201	339	0.11	0.11	0.09	0.16	0.25
5 繰 越 金	1	1	1	1	1	0.00	0.00	0.00	0.00	0.00
歳 入 合 計	122,200	124,800	129,700	125,300	134,200	100.0	100.0	100.0	100.0	100.0

歳出

区 分	当初予算額 (千円)					構成比 (%)				
	H28年度	H29年度	H30年度	R01年度	R02年度	H28年度	H29年度	H30年度	R01年度	R02年度
1 後期高齢者医療広域連合納付金	122,045	124,645	129,568	125,087	133,846	99.87	99.88	99.90	99.83	99.74
2 諸 出 金	155	155	132	213	354	0.13	0.12	0.10	0.17	0.26
歳 出 合 計	122,200	124,800	129,700	125,300	134,200	100.0	100.0	100.0	100.0	100.0

介護保険事業特別会計
歳入歳出款別比較表

歳入

(単位:千円)

区 分	令和2年度		令和元年度	
	予 算 額	構 成 比	予 算 額	構 成 比
1 保 険 料	212,324	16.26	219,987	17.10
2 使用料及び手数料	19	0.00	25	0.00
3 国庫支出金	342,710	26.25	337,267	26.21
4 支払基金交付金	336,133	25.74	343,480	26.69
5 県 支 出 金	190,562	14.59	188,574	14.66
6 財 産 収 入	3	0.00	2	0.00
7 繰 入 金	223,902	17.15	197,218	15.33
8 繰 越 金	1	0.00	1	0.00
9 諸 収 入	146	0.01	146	0.01
歳 入 合 計	1,305,800	100.0	1,286,700	100.0

歳出

(単位:千円)

区 分	令和2年度		令和元年度	
	予 算 額	構 成 比	予 算 額	構 成 比
1 総 務 費	41,370	3.17	37,755	2.93
2 保 険 給 付 費	1,216,639	93.17	1,200,789	93.32
3 財政安定化基金拠出金	1	0.00	1	0.00
4 基 金 積 立 金	3	0.00	1,394	0.11
5 地 域 支 援 事 業 費	47,726	3.65	46,700	3.63
6 公 債 費	1	0.00	1	0.00
7 諸 支 出 金	60	0.00	60	0.00
歳 出 合 計	1,305,800	100.0	1,286,700	100.0

令和2年度介護保険事業特別会計【歳入】当初予算概要

(単位:千円)

款	項目	科目名称	前回予算額	今回予算額	比較増減額	主な内容
1		保険料	219,987	212,324	△7,663	
1		介護保険料	219,987	212,324	△7,663	
1		第1号被保険者保険料	219,987	212,324	△7,663	特別徴収保険料、普通徴収保険料(現年度分、滞納繰越分)
2		使用料及び手数料	25	19	△6	
1		手数料	25	19	△6	
1		手数料	25	19	△6	督促手数料、諸証明手数料
3		国庫支出金	337,267	342,710	5,443	
1		国庫負担金	208,635	211,747	3,112	
1		介護給付費国庫負担金	208,635	211,747	3,112	現年度分、過年度分
2		国庫補助金	128,632	130,963	2,331	
1		調整交付金	113,235	114,121	886	現年度分、過年度分
2		地域支援事業交付金(介護予防・新総合事業)	6,720	7,072	352	現年度分、過年度分
3		地域支援事業交付金(包括的支援・任意事業)	7,177	6,725	△452	現年度分、過年度分
4		保険者機能強化推進交付金	1,500	2,000	500	自立支援・重度化防止取組み推進
5		介護保険事業費補助金	0	1,045	1,045	システム改修事業費
4		支払基金交付金	343,480	336,133	△7,347	
1		支払基金交付金	343,480	336,133	△7,347	
1		介護給付費交付金	336,221	328,494	△7,727	現年度分、過年度分
2		地域支援事業費交付金	7,259	7,639	380	現年度分、過年度分
5		県支出金	188,574	190,562	1,988	
1		県負担金	181,623	183,661	2,038	

令和2年度介護保険事業特別会計【歳入】当初予算概要

(単位:千円)

款	項目	科目名称	前回予算額	今回予算額	比較増減額	主な内容
	1	介護給付費県負担金	181,623	183,661	2,038	現年度分、過年度分
2		財政安定化基金支出金	2	2	0	
	1	交付金	1	1	0	現年度分
	2	貸付金	1	1	0	
3		県補助金	6,949	6,899	△50	
	1	地域支援事業交付金(介護予防・新総合事業)	3,360	3,536	176	現年度分、過年度分
	2	地域支援事業交付金(包括的支援・任意事業)	3,589	3,363	△226	現年度分、過年度分
6		財産収入	2	3	1	
1		財産運用収入	2	3	1	
	1	利子及び配当金	2	3	1	基金利子
7		繰入金	197,218	223,902	26,684	
1		一般会計繰入金	197,218	207,857	10,639	
	1	介護給付費繰入金	150,100	152,081	1,981	現年度分、過年度分
	2	地域支援事業費繰入金(介護予防・新総合事業)	3,360	3,536	176	現年度分、過年度分
	3	地域支援事業費繰入金(包括的支援・任意事業)	4,626	5,193	567	現年度分、過年度分
	4	低所得者保険料軽減繰入金	1,402	6,741	5,339	低所得者保険料軽減繰入
	5	その他一般会計繰入金	37,730	40,306	2,576	職員給与費、事務費
2		積立基金繰入金	0	16,045	16,045	
	1	介護給付費準備基金繰入金	0	16,045	16,045	基金繰入金
8		繰越金	1	1	0	
1		繰越金	1	1	0	

令和2年度介護保険事業特別会計【歳入】当初予算概要

(単位:千円)

款	項目	科目名称	前回予算額	今回予算額	比較増減額	主な内容
	1	繰越金	1	1	0	前年度歳計剰余金
9		諸収入	146	146	0	
1		延滞金・加算金及び過料	3	3	0	
	1	第1号被保険者延滞金	1	1	0	
	2	第1号被保険者加算金	1	1	0	
	3	過料	1	1	0	
2		預金利子	1	1	0	
	1	預金利子	1	1	0	
3		雑入	142	142	0	
	1	第三者納付金	1	1	0	
	2	返納金	1	1	0	
	3	雑入	140	140	0	
		介護保険特別会計	1,286,700	1,305,800	19,100	

令和2年度介護保険事業特別会計【歳出】当初予算概要

(単位:千円)

款	項目	科目名称	前回予算額	今回予算額	比較増減額	主な内容
1		総務費	37,755	41,370	3,615	
1		総務管理費	21,096	23,942	2,846	
2	1	一般管理費	21,096	23,942	2,846	職員人件費、システム保守、改修 他
	2	徴収費	1,548	1,519	△29	
	1	賦課徴収費	1,548	1,519	△29	消耗品費、通信運搬費、口座振替等手数料 他
3		介護認定審査会費	15,111	15,909	798	
	1	介護認定審査会費	15,111	15,909	798	認定審査会委員報酬、会計年度任用職員報酬、医師意見書作成手数料
2		保険給付費	1,200,789	1,216,639	15,850	
1		介護サービス等諸費	1,104,633	1,116,233	11,600	
	1	介護サービス等諸費	1,104,633	1,116,233	11,600	居宅介護サービス、地域密着型サービス、施設介護サービス、居宅介護サービス
2		介護予防サービス等諸費	19,796	18,931	△865	
	1	介護予防サービス等諸費	19,796	18,931	△865	介護予防サービス、地域密着型介護予防
3		高額介護サービス等諸費	16,215	20,731	4,516	
	1	高額介護サービス費	16,195	20,711	4,516	高額介護サービス
	2	高額介護予防サービス費	20	20	0	
4		高額医療合算介護サービス等費	2,102	3,865	1,763	
	1	高額医療合算介護サービス等費	2,092	3,855	1,763	高額医療合算介護サービス
	2	高額医療合算介護予防サービス費	10	10	0	高額医療合算介護予防サービス
5		その他諸費	677	663	△14	
	1	審査支払手数料	677	663	△14	

令和2年度介護保険事業特別会計【歳出】当初予算概要

(単位:千円)

款	項目	科目名称	前回予算額	今回予算額	比較増減額	主な内容
	6	特定入所者介護サービス等費	57,366	56,216	△1,150	
	1	特定入所者介護サービス等費	57,366	56,216	△1,150	特定入所者介護サービス、同介護予防サービス
3		財政安定化基金拠出金	1	1	0	
	1	財政安定化基金拠出金	1	1	0	
	1	財政安定化基金拠出金	1	1	0	
4		基金積立金	1,394	3	△1,391	
	1	基金積立金	1,394	3	△1,391	
	1	基金積立金	1,394	3	△1,391	
5		地域支援事業費	46,700	47,726	1,026	
	1	介護予防・生活支援サービス事業費	26,742	28,148	1,406	
	1	介護予防・生活支援サービス事業費	21,499	22,989	1,490	介護予防、生活支援総合事業
	2	一般介護予防事業費	5,243	5,159	△84	介護予防普及啓発事業、介護予防地域活動支援
	2	包括的支援事業・任意事業費	19,677	19,297	△380	
	1	包括的支援事業及び任意事業費	19,677	19,297	△380	委員報酬、職員人件費、生活支援コーディネート
	3	その他諸費	281	281	0	
	1	その他諸費	281	281	0	新総合事業(審査支払手数料 他)
6		公債費	1	1	0	
	1	公債費	1	1	0	
	1	利子	1	1	0	
7		諸支出金	60	60	0	

令和2年度介護保険事業特別会計【歳出】当初予算概要

(単位:千円)

款	項目	科目名称	前回予算額	今回予算額	比較増減額	主な内容
	1	繰出金	1	1	0	
	1	一般会計繰出金	1	1	0	
	2	償還金及び還付加算金	59	59	0	
	1	第1号被保険者保険料還付金	56	56	0	
	2	国県支出金等返還金	2	2	0	
	3	償還金及び加算還付金	1	1	0	
		介護保険特別会計	1,286,700	1,305,800	19,100	

介護保険事業特別会計

最近5年間の当初予算額の推移

歳入

区 分	当初予算額 (千円)					構成比 (%)				
	H28年度	H29年度	H30年度	R01年度	R02年度	H28年度	H29年度	H30年度	R01年度	R02年度
1 保 険 料	219,313	224,213	221,738	219,987	212,324	17.48	17.69	17.31	17.10	16.26
2 使用料及び手数料	19	19	25	25	19	0.00	0.00	0.00	0.00	0.00
3 国庫支出金	321,660	324,294	330,303	337,267	342,710	25.63	25.59	25.79	26.21	26.25
4 支払基金交付金	335,925	338,557	341,981	343,480	336,133	26.77	26.71	26.70	26.69	25.74
5 県支出金	182,461	183,857	189,487	188,574	190,562	14.54	14.51	14.80	14.66	14.59
6 財産収入	5	5	3	2	3	0.00	0.00	0.00	0.00	0.00
7 繰入金	195,380	196,218	197,026	197,218	223,902	15.57	15.48	15.38	15.33	17.15
8 繰越金	1	1	1	1	1	0.00	0.00	0.00	0.00	0.00
9 諸収入	136	136	136	146	146	0.01	0.01	0.01	0.01	0.01
歳入合計	1,254,900	1,267,300	1,280,700	1,286,700	1,305,800	100.0	100.0	100.0	100.0	100.0

歳出

区 分	当初予算額 (千円)					構成比 (%)				
	H28年度	H29年度	H30年度	R01年度	R02年度	H28年度	H29年度	H30年度	R01年度	R02年度
1 総務費	38,348	39,507	38,901	37,755	41,370	3.06	3.12	3.04	2.93	3.17
2 保険給付費	1,177,042	1,187,800	1,199,172	1,200,789	1,216,639	93.80	93.73	93.63	93.32	93.17
3 財政安定化基金 拠出	1	1	1	1	1	0.00	0.00	0.00	0.00	0.00
4 基金積立金	5	1,017	9	1,394	3	0.00	0.08	0.00	0.11	0.00
5 地域支援事業費	39,443	38,914	42,556	46,700	47,726	3.14	3.07	3.32	3.63	3.65
6 公債費	1	1	1	1	1	0.00	0.00	0.00	0.00	0.00
7 諸支出金	60	60	60	60	60	0.00	0.00	0.00	0.00	0.00
歳出合計	1,254,900	1,267,300	1,280,700	1,286,700	1,305,800	100.0	100.0	100.0	100.0	100.0

簡易水道事業特別会計
歳入歳出款別比較表

歳入

(単位:千円・%)

区 分	令和2年度		令和元年度	
	予 算 額	構 成 比	予 算 額	構 成 比
1 分担金及び負担金	90	0.04	90	0.03
2 使用料及び手数料	102,030	40.03	103,980	32.99
3 財 産 収 入	1	0.00	1	0.00
4 繰 入 金	56,267	22.07	52,417	16.63
5 繰 越 金	3,100	1.22	3,600	1.14
6 諸 収 入	12	0.00	12	0.00
7 町 債	93,400	36.64	155,100	49.21
歳入合計	254,900	100.0	315,200	100.0

歳出

(単位:千円・%)

区 分	令和2年度		令和元年度	
	予 算 額	構 成 比	予 算 額	構 成 比
1 総 務 費	30,565	11.99	29,271	9.29
2 水道事業費	160,591	63.00	215,427	68.35
3 基金積立金	1	0.00	1	0.00
4 公 債 費	62,742	24.61	69,500	22.05
5 諸 支 出 金	1	0.00	1	0.00
6 予 備 費	1,000	0.39	1,000	0.32
歳出合計	254,900	100.0	315,200	100.0

令和2年度簡易水道事業特別会計【歳入】当初予算概要

(単位:千円)

款	項目	科目名称	前回予算額	今回予算額	比較増減額	主な内容
1		分担金及び負担金	90	90	0	
1		負担金	90	90	0	
	1	施設費負担金	90	90	0	水道施設加入負担金
2		使用料及び手数料	103,980	102,030	△1,950	
1		使用料	103,921	101,971	△1,950	
1		給水使用料	103,921	101,971	△1,950	現年度分、過年度分
2		手数料	59	59	0	
1		水道手数料	35	35	0	加入手数料、変更手数料、指定業者申請手数料 他
2		督促手数料	24	24	0	
3		財産収入	1	1	0	
1		財産運用収入	1	1	0	
1		利子及び配当金	1	1	0	基金利子
4		繰入金	52,417	56,267	3,850	
1		一般会計繰入金	51,485	52,321	836	
1		一般会計繰入金	51,485	52,321	836	建設費、公債費、災害復旧費
2		基金繰入金	932	3,946	3,014	
1		基金繰入金	932	3,946	3,014	
5		繰越金	3,600	3,100	△500	
1		繰越金	3,600	3,100	△500	
1		繰越金	3,600	3,100	△500	前年度歳計剰余金
6		諸収入	12	12	0	

令和2年度簡易水道事業特別会計【歳入】当初予算概要

(単位:千円)

款	項目	科目名称	前回予算額	今回予算額	比較増減額	主な内容
	1	延滞金、加算金及び過料	1	1	0	
	1	延滞金	1	1	0	
2		預金利子	1	1	0	
	1	預金利子	1	1	0	
3		雑入	10	10	0	
	1	雑入	10	10	0	水道管移設補償費 他
7		町債	155,100	93,400	△61,700	
	1	町債	155,100	93,400	△61,700	
	1	水道債	155,100	93,400	△61,700	過疎対策事業債、簡易水道事業債
		簡易水道特別会計	315,200	254,900	△60,300	

令和2年度簡易水道事業特別会計【歳出】当初予算概要

(単位:千円)

款	項目	科目名称	前回予算額	今回予算額	比較増減額	主な内容
1		総務費	29,271	30,565	1,294	
1		総務管理費	29,271	30,565	1,294	
1		一般管理費	29,271	30,565	1,294	職員人件費、委員報酬、各種システム保守、消費税他
2		水道事業費	215,427	160,591	△54,836	
1		水道管理費	60,066	61,353	1,287	
1		水道維持管理費	59,066	60,353	1,287	計装機器修繕、施設維持管理委託、維持修繕工事他
2		町営水道災害復旧費	1,000	1,000	0	災害対応(緊急修繕)
2		水道建設費	155,361	99,238	△56,123	
1		簡易水道建設費	155,361	99,238	△56,123	本川根南部簡水 青崎配水池新設工事
3		基金積立費	1	1	0	
1		基金積立費	1	1	0	
1		基金積立費	1	1	0	
4		公債費	69,500	62,742	△6,758	
1		公債費	69,500	62,742	△6,758	
1		元金	61,207	55,297	△5,910	長期償還元金
2		利子	8,293	7,445	△848	長期償還利子、一時借入金利子
5		諸支出費	1	1	0	
1		繰出金	1	1	0	
1		一般会計繰出金	1	1	0	
6		予備費	1,000	1,000	0	
1		予備費	1,000	1,000	0	

令和2年度簡易水道事業特別会計【歳出】当初予算概要

(単位:千円)

款	項目	科目名称	前回予算額	今回予算額	比較増減額	主な内容
	1	予備費	1,000	1,000	0	
		簡易水道特別会計	315,200	254,900	△60,300	

簡 易 水 道 事 業 特 別 会 計

最 近 5 年 間 の 当 初 予 算 額 の 推 移


歳 入

区 分	当初予算額 (千円)					構成比 (%)				
	H28年度	H29年度	H30年度	R01年度	R02年度	H28年度	H29年度	H30年度	R01年度	R02年度
1 分担金及び負担金	90	90	90	90	90	0.04	0.05	0.04	0.03	0.04
2 使用料及び手数料	109,118	105,164	105,116	103,980	102,030	51.30	55.97	47.52	32.99	40.03
3 財産収入	15	10	2	1	1	0.01	0.01	0.00	0.00	0.00
4 繰入金	94,265	80,524	69,280	52,417	56,267	44.32	42.85	31.32	16.63	22.07
5 繰越金	2,100	2,100	2,100	3,600	3,100	0.99	1.12	0.95	1.14	1.22
6 諸収入	7,112	12	3,612	12	12	3.34	0.01	1.63	0.00	0.00
7 町債			41,000	155,100	93,400	0.00	0.00	18.54	49.21	36.64
歳入合計	212,700	187,900	221,200	315,200	254,900	100.0	100.0	100.0	100.0	100.0

歳 出

区 分	当初予算額 (千円)					構成比 (%)				
	H28年度	H29年度	H30年度	R01年度	R02年度	H28年度	H29年度	H30年度	R01年度	R02年度
1 総務費	38,484	33,876	29,196	29,271	30,565	18.09	18.03	13.20	9.29	11.99
2 水道事業費	75,255	69,557	117,364	215,427	160,591	35.38	37.02	53.06	68.35	63.00
3 基金積立金	15	10	2	1	1	0.01	0.01	0.00	0.00	0.00
4 公債費	97,945	83,456	73,637	69,500	62,742	46.05	44.42	33.29	22.05	24.61
5 諸支出金	1	1	1	1	1	0.00	0.00	0.00	0.00	0.00
6 予備費	1,000	1,000	1,000	1,000	1,000	0.47	0.53	0.45	0.32	0.39
歳出合計	212,700	187,900	221,200	315,200	254,900	100.0	100.0	100.0	100.0	100.0

簡易水道事業特別会計起債残高（公債費）推移



訪 問 看 護 事 業 特 別 会 計
 歳 入 歳 出 款 別 比 較 表

歳 入

(単位:千円・%)

区 分	令和2年度		令和元年度	
	予 算 額	構 成 比	予 算 額	構 成 比
1 サービス収入	7,516	37.02	6,571	41.85
2 繰 入 金	12,781	62.96	9,127	58.13
3 諸 収 入	2	0.01	2	0.01
4 繰 越 金	1	0.00		0.00
歳 入 合 計	20,300	100.0	15,700	100.0

歳 出

(単位:千円・%)

区 分	令和2年度		令和元年度	
	予 算 額	構 成 比	予 算 額	構 成 比
1 サービス事業費	20,300	100.00	15,700	100.00
歳 出 合 計	20,300	100.0	15,700	100.0

令和2年度訪問看護事業特別会計【歳入】当初予算概要

(単位:千円)

款	項目	科目名称	前回予算額	今回予算額	比較増減額	主な内容
1		サービス収入	6,571	7,516	945	
1		介護給付費収入	3,160	4,423	1,263	
	1	介護給付収入	3,160	4,423	1,263	訪問看護収入(介護給付費分)
2		予防給付費収入	864	1,090	226	
	1	予防給付収入	864	1,090	226	訪問看護収入(予防給付費分)
3		医療給付費収入	1,269	974	△295	
	1	医療給付収入	1,269	974	△295	訪問看護収入(医療給付費分)
4		利用者負担金収入	1,278	1,029	△249	
	1	利用者負担金収入	1,278	1,029	△249	訪問看護収入(利用者負担分)
2		繰入金	9,127	12,781	3,654	
1		一般会計繰入金	9,127	12,781	3,654	
	1	一般会計繰入金	9,127	12,781	3,654	
3		諸収入	2	2	0	
1		預金利子	1	1	0	
	1	預金利子	1	1	0	
2		雑入	1	1	0	
	1	雑入	1	1	0	
4		繰越金	0	1	1	
1		繰越金	0	1	1	
	1	繰越金	0	1	1	前年度歳計剰余金
訪問看護事業特別会計			15,700	20,300	4,600	

令和2年度訪問看護事業特別会計【歳出】当初予算概要

(単位:千円)

款	項目	科目名称	前回予算額	今回予算額	比較増減額	主な内容
1		サービス事業費	15,700	20,300	4,600	
	1	居宅サービス事業費	15,700	20,300	4,600	
	1	訪問看護事業費	15,700	20,300	4,600	看護師人件費、訪問用車両借上、システム運用経費他
		訪問看護事業特別会計	15,700	20,300	4,600	

訪 問 看 護 事 業 特 別 会 計

最 近 5 年 間 の 当 初 予 算 額 の 推 移

歳 入

区 分	当初予算額 (千円)					構成比 (%)				
	H28年度	H29年度	H30年度	R01年度	R02年度	H28年度	H29年度	H30年度	R01年度	R02年度
1 サービス収入			4,777	6,571	7,516			32.06	41.85	37.02
2 繰入金			10,121	9,127	12,781			67.93	58.13	62.96
3 諸収入			2	2	2			0.01	0.01	0.01
4 繰越金					1			0.00	0.00	0.00
歳入合計			14,900	15,700	20,300			100.0	100.0	100.0

歳 出

区 分	当初予算額 (千円)					構成比 (%)				
	H28年度	H29年度	H30年度	R01年度	R02年度	H28年度	H29年度	H30年度	R01年度	R02年度
1 サービス事業費				14,900	20,300				100.00	100.00
歳出合計				14,900	20,300				100.0	100.0

いやしの里診療所事業特別会計
歳入歳出款別比較表

歳入 (単位:千円・%)

区 分	令和2年度		令和元年度	
	予 算 額	構 成 比	予 算 額	構 成 比
1 診 療 収 入	31,938	54.04	29,634	54.88
2 使用料及び手数料	99	0.17	121	0.22
3 繰 入 金	27,060	45.79	24,242	44.89
4 繰 越 金	1	0.00	1	0.00
5 諸 収 入	2	0.00	2	0.00
歳 入 合 計	59,100	100.0	54,000	100.0

歳出 (単位:千円・%)

区 分	令和2年度		令和元年度	
	予 算 額	構 成 比	予 算 額	構 成 比
1 総 務 費	46,869	79.30	41,271	76.43
2 医 業 費	12,080	20.44	12,578	23.29
3 諸 支 出 金	1	0.00	1	0.00
4 予 備 費	150	0.25	150	0.28
歳 出 合 計	59,100	100.0	54,000	100.0

令和2年度いやしの里診療所事業特別会計【歳入】当初予算概要

(単位:千円)

款	項目	科目名称	前回予算額	今回予算額	比較増減額	主な内容
1		診療収入	29,634	31,938	2,304	
1		外来収入	27,641	29,837	2,196	
	1	国民健康保険診療報酬収入	4,201	4,201	0	現年分、過年度分
	2	社会保険診療報酬収入	4,417	4,021	△396	現年分、過年度分
	3	後期高齢者医療保険診療報酬収入	12,001	13,981	1,980	現年分、過年度分
	4	一部負担金収入	4,921	5,641	720	現年分、過年度分
	5	その他の診療報酬収入	2,101	1,993	△108	現年分、過年度分
2		その他の診療報酬収入	1,993	2,101	108	
	1	諸検査等収入	1,993	2,101	108	現年分、過年度分
2		使用料及び手数料	121	99	△22	
1		使用料	1	1	0	
	1	自動車使用料	1	1	0	住診車両使用料
2		手数料	120	98	△22	
	1	文書手数料	120	98	△22	主治医意見書作成等
3		繰入金	24,242	27,060	2,818	
	1	一般会計繰入金	24,242	27,060	2,818	
	1	一般会計繰入金	24,242	27,060	2,818	
4		繰越金	1	1	0	
1		繰越金	1	1	0	
	1	繰越金	1	1	0	前年度歳計剰余金
5		諸収入	2	2	0	

令和2年度いやしの里診療所事業特別会計【歳入】当初予算概要

(単位:千円)

款	項目	科目名称	前回予算額	今回予算額	比較増減額	主な内容
	1	預金利子	1	1	0	
	1	預金利子	1	1	0	
	2	雑入	1	1	0	
	1	雑入	1	1	0	
		いやしの里診療所事業特別会計	54,000	59,100	5,100	

令和2年度いやしの里診療所事業特別会計【歳出】当初予算概要

(単位:千円)

款	項目	科目名称	前回予算額	今回予算額	比較増減額	主な内容
1		総務費	41,271	46,869	5,598	
1		施設管理費	39,182	44,780	5,598	
	1	一般管理費	39,182	44,780	5,598	人件費、医師報酬、臨時職員雇上、施設維持経費 他
2		研究研修費	2,089	2,089	0	
	1	研究研修費	2,089	2,089	0	研修参加経費(出張旅費等)
2		医業費	12,578	12,080	△498	
1		医業費	12,578	12,080	△498	
	1	医業費	12,578	12,080	△498	医薬材料費、医療機器保守 他
3		諸支出金	1	1	0	
1		繰出金	1	1	0	
	1	一般会計繰出金	1	1	0	
4		予備費	150	150	0	
1		予備費	150	150	0	
	1	予備費	150	150	0	
		いやしの里診療所事業特別会計	54,000	59,100	5,100	

いやしの里診療所事業特別会計

最近5年間の当初予算額の推移

歳入

区 分	当初予算額 (千円)					構成比 (%)				
	H28年度	H29年度	H30年度	R01年度	R02年度	H28年度	H29年度	H30年度	R01年度	R02年度
1 診療収入	30,746	31,766	29,114	29,634	31,938	65.28	65.23	58.34	54.88	54.04
2 使用料及び手数料	121	121	121	121	99	0.26	0.25	0.24	0.22	0.17
3 繰入金	16,230	16,810	20,662	24,242	27,060	34.46	34.52	41.41	44.89	45.79
4 繰越金	1	1	1	1	1	0.00	0.00	0.00	0.00	0.00
5 諸収入	2	2	2	2	2	0.00	0.00	0.00	0.00	0.00
歳入合計	47,100	48,700	49,900	54,000	59,100	100.0	100.0	100.0	100.0	100.0

歳出

区 分	当初予算額 (千円)					構成比 (%)				
	H28年度	H29年度	H30年度	R01年度	R02年度	H28年度	H29年度	H30年度	R01年度	R02年度
1 総務費	32,851	35,920	33,359	41,271	46,869	69.75	73.76	66.85	76.43	79.30
2 医療費	14,098	12,629	16,390	12,578	12,080	29.93	25.93	32.85	23.29	20.44
3 諸出金	1	1	1	1	1	0.00	0.00	0.00	0.00	0.00
4 予備費	150	150	150	150	150	0.32	0.31	0.30	0.28	0.25
歳出合計	47,100	48,700	49,900	54,000	59,100	100.0	100.0	100.0	100.0	100.0